

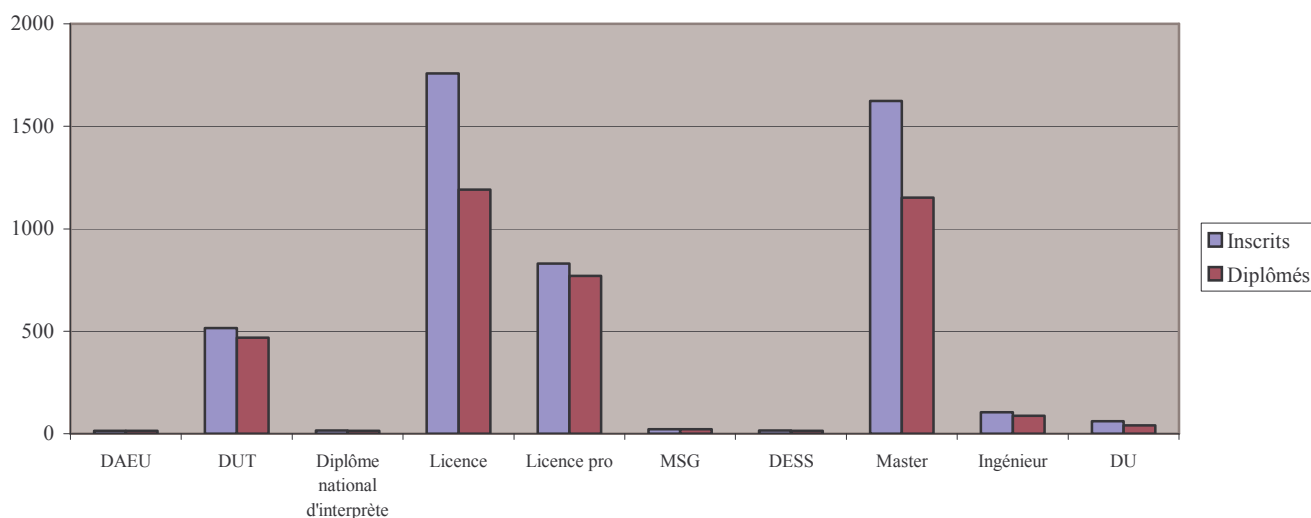
Session 2006 : plus de diplômés qu'en 2005

Le nombre de diplômes délivrés en 2006 à l'UMLV augmente, proportionnellement au nombre d'inscrits en année diplômante (3^{ème} année de licence, 2^{ème} année de master). Les taux de réussite au diplôme, globalement plus élevés dans les formations professionnelles, varient toujours selon la discipline et restent fortement corrélés à quelques grandes variables socio-démographiques.

3 772 diplômés à la session 2006

A l'issue de l'année universitaire 2005-2006, l'Université de Marne-la-Vallée a délivré 3 772 diplômes, soit 7,6 % de plus qu'à la session 2005. Plusieurs facteurs expliquent cette forte augmentation : d'une part l'augmentation du nombre d'inscrits à des niveaux diplômants (+ 5,7 %), notamment en licence professionnelle (+ 27 %) et en 2^{ème} année de master (+ 36 %) et d'autre part la meilleure réussite globale (+ 1,4 point) et tout particulièrement dans les diplômes où les effectifs, déjà nombreux, ont crû (+ 1,4 point en licence professionnelle, + 5,5 points en master).

Inscrits et diplômés en 2005-2006

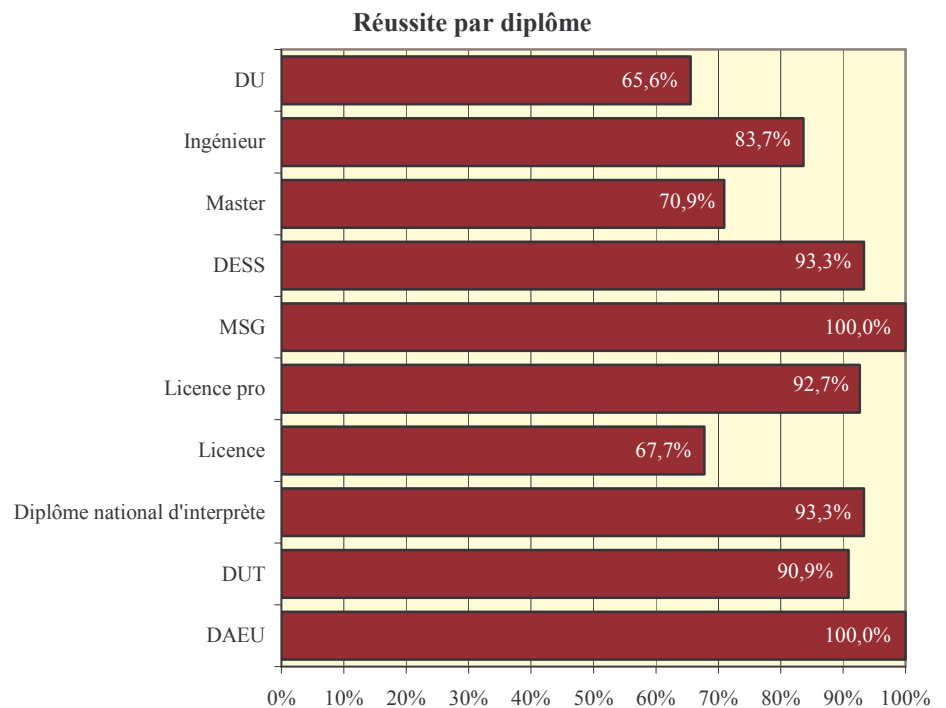


Source : Université de Marne-la-Vallée, 2007

74,7 % des inscrits obtiennent leur diplôme

Globalement, quasiment les trois quarts des inscrits à un niveau diplômant réussissent aux examens. La réussite est particulièrement élevée dans les diplômes professionnels : elle dépasse 90 % en DUT, diplôme national de guide interprète, licence professionnelle, MSG et DESS et atteint quasiment 85 % en diplôme d'ingénieur.

En licence, la réussite semble plus faible : 68 % des étudiants de 3^{ème} année de licence valident leur diplôme, contre 73 % en 2004-2005, soit 5 points de moins. Rappelons que la réussite ici calculée ne concerne que les étudiants en 3^{ème} année de licence ; l'indicateur est donc biaisé puisqu'une sélection plus ou moins grande s'est déjà opérée entre la première et la troisième année.



Source : Université de Marne-la-Vallée, 2007

Méthodologie

Ce numéro présente les résultats aux diplômes (et non pas aux examens) des étudiants de l'UMLV inscrits en 2005-2006. Ainsi, les taux de succès en DUT, licence, master et diplôme d'ingénieur ne concernent que les inscrits de dernière année. Donc les taux de succès présentés pour les diplômes se déroulant sur plusieurs années ne reflètent pas les chances de réussite d'un étudiant entrant en 1^{ère} année : en effet, une sélection plus ou moins forte s'opère d'une année sur l'autre (notamment à l'issue de la première année de licence). De plus, en raison de la spécificité des thèses et des HDR (au regard du mode de délivrance du diplôme), ces formations ont été exclues de l'analyse.

Le taux de succès se calcule ainsi : **nombre de diplômés / nombre d'inscrits dans l'étape diplômante**. Ce mode de calcul sous-estime la réussite réelle dans la mesure où les étudiants qui ne se présentent pas aux examens sont inclus dans le dénominateur. Il serait fort intéressant de rapprocher le taux de succès ainsi calculé de celui des seuls présents aux examens. Malheureusement cela est impossible dans la mesure où nous ne disposons pas de l'information nécessaire.

Les informations qui ont permis de réaliser ce numéro proviennent de la base de données Apogée. Plus particulièrement, il s'agit d'un traitement du fichier transmis en mai 2007 au Ministère de l'éducation nationale, de l'enseignement supérieur et de la recherche lors de la « remontée SISE ».

Réussite plus élevée en licence de STAPS et de sciences humaines et sociales

La réussite en licence est variable selon les disciplines : elle s'échelonne de 60 % en langues à 75 % en sciences humaines et sociales et en STAPS.

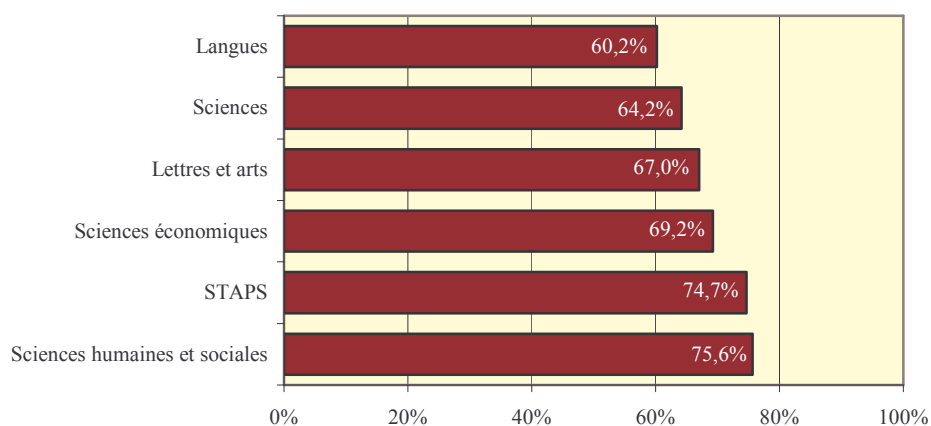
La réussite varie aussi selon les caractéristiques individuelles des étudiants. Ainsi, les étudiants étrangers ont moins de chances d'obtenir leur diplôme que les étudiants français (31 % contre 75 %).

De plus, les étudiants ayant un « bon » passé scolaire

réussissent plutôt mieux que les autres : 76 % des bacheliers généraux obtiennent leur licence contre 68 % des bacheliers non généraux, 82 % des bacheliers ayant obtenu une mention au bac décrochent leur licence contre 72 % des bacheliers sans mention, 77 % des étudiants ayant obtenu leur bac dans les temps contre 70 % de ceux ayant l'ayant obtenu avec retard.

Enfin, les étudiants déjà inscrits en 3^{ème} année de licence à l'UMLV en 2004-2005 (appelons les « redoublants ») ont moins de chances d'obtenir leur diplôme que ceux originaires de 2^{ème} année de licence.

Réussite en licence selon la discipline

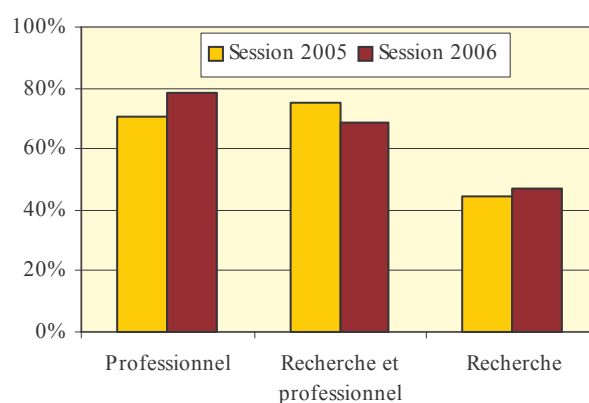


Source : Université de Marne-la-Vallée, 2007

71 % des étudiants obtiennent leur master

Parmi les inscrits en 2^{ème} année de master, presque les trois quarts ont validé leur diplôme. Toutefois, les disparités sont fortes selon le type de master. Ainsi, en master professionnel, la réussite est particulièrement élevée (79 % des étudiants sont diplômés). De plus, la réussite en master professionnel a augmenté par rapport à l'an dernier (+ 8 points). En revanche, la réussite est plus faible en master recherche (47 %), malgré une légère augmentation par rapport à la session précédente (+ 3 points). Entre ces deux extrêmes, se place la réussite en master à orientation professionnelle et recherche (69 % de diplômés). En revanche, dans ce type de master, la réussite est en baisse (- 7 points).

Réussite en master selon le type de master



Source : Université de Marne-la-Vallée, 2007

Réussite variable selon les domaines de formation

Dans les domaines sciences et technologies et entreprises, services, les étudiants obtiennent plus souvent leur diplôme (respectivement 73 % et 79 %) que dans les domaines culture et sociétés et ville, territoire, environnement (respectivement 56 % et 68 %). Ceci reste vrai pour chaque type de master. Ainsi, en master professionnel, la réussite en sciences et technologies et entreprises, services est supérieure de 10 points à celle en culture et sociétés et ville, territoire, environnement.

Réussite en master selon le domaine de formation

	Master professionnel		Master recherche		Master recherche et professionnel		TOTAL	
	Effectifs inscrits	Taux de réussite	Effectifs inscrits	Taux de réussite	Effectifs inscrits	Taux de réussite	Effectifs inscrits	Taux de réussite
Sciences et technologies	166	80,6 %	77	61,6 %	23	69,7 %	266	73,1 %
Culture et sociétés	155	71,4 %	69	37,5 %			224	55,9 %
Ville territoire et environnement	42	71,2 %	13	Nc	49	64,5 %	104	67,5 %
Entreprises, services	499	81,4 %	4	Nc	55	72,4 %	558	79,1 %
TOTAL	862	78,7 %	163	47,4 %	127	68,6 %	1152	70,9 %

Nc : Non calculé en raison de la faiblesse des effectifs

Source : Université de Marne-la-Vallée, 2007

Inégales chances de succès pour les étrangers

Les chances de succès en master des étudiants étrangers sont moindres que celles des étudiants français. Ainsi, 49 % ont obtenu leur master professionnel (contre 87 % des Français), 35 % ont obtenu leur master recherche (contre 57 % des Français) et 46 % ont validé leur master recherche et professionnel (contre 84 % des Français). Au total, 44 % des étudiants étrangers ont obtenu un master, contre 84 % des étudiants français.

De plus, comme en licence, les étudiants redoublants (c'est-à-dire inscrits en 2^{ème} année de master à l'UMLV en 2004-2005) valident moins souvent leur master que ceux issus de 1^{ère} année de master (52 % contre 81 %). Leurs résultats sont aussi contrastés en master professionnel (67 % contre 90 %) qu'en master recherche (38 % contre 63 %).

Pour aller plus loin

ENNAFAA Ridha, **PAIVANDI** Saeed

Venir étudier en France, Enquête sur le parcours des étudiants étrangers

OVE, OVE Infos n°17, novembre 2007.

OFIPE résultats

Entrants en L1 : réussite semestrielle et passage en 2^{ème} année

Université de Marne-la-Vallée, OFIPE, n°86, décembre 2007.

OFIPE résultats

Réforme LMD : premiers diplômés à l'UMLV

Université de Marne-la-Vallée, OFIPE, n°75, novembre 2006.

Les résultats diplôme par diplôme sont disponibles sur le site de l'OFIPE :

[http://www.univ-mlv.fr/ofipe/fichier menu/chiffres_cles](http://www.univ-mlv.fr/ofipe/fichier_menu/chiffres_cles)