

Majorité de poursuite d'études après un DUT

Les diplômés 2008 ayant obtenu un DUT à l'UPE-MLV ont très majoritairement choisi de poursuivre leur parcours de formation, souvent pour obtenir un niveau de qualification équivalent à la licence, voire au master (pour la moitié des diplômés). Ceux qui sont rentrés sur le marché du travail depuis l'obtention de leur titre bénéficient de conditions d'emploi plutôt favorables.

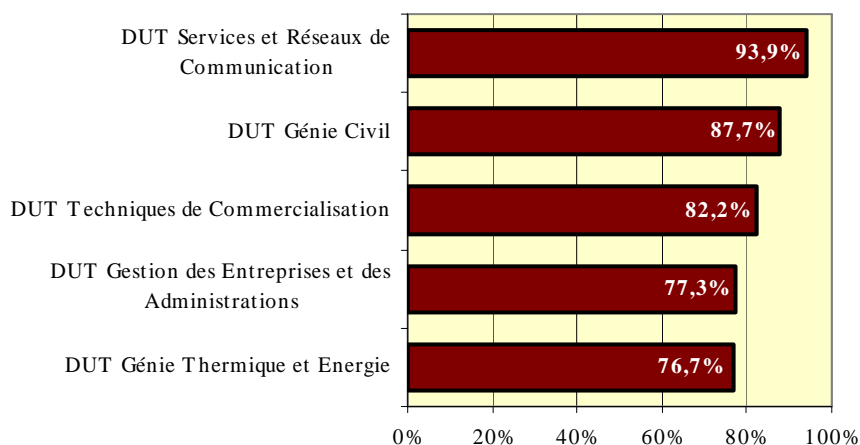
Près de 84 % des diplômés de DUT choisissent de poursuivre leurs études

Une fois leur diplôme obtenu, 84 % des 420 diplômés enquêtés ont privilégié la poursuite de leurs études à une insertion professionnelle. Parmi eux, plus de la moitié (54 %) s'est tournée vers un autre établissement que l'UPE-MLV pour parfaire sa formation. Hormis les étudiants qui étaient en formation continue au cours de leur DUT et qui réintègrent leur ancien emploi, les diplômés qui s'insèrent sur le marché du travail détiennent plus souvent un bac technologique ou professionnel sans mention que les diplômés poursuivant leurs études.

Les DUT Gestion des Entreprises et des Administrations et Génie Thermique et Energie se distinguent par une part importante de diplômés ne poursuivant pas leurs études (23 %). Au contraire, les DUT Services et Réseaux de Communication et Génie Civil voient plus souvent leurs diplômés en poursuite, respectivement 94 % et 88 %.

En 2008-2009, les étudiants inscrits dans une formation ont été 44 % à s'orienter vers une licence professionnelle, dont plus de 80 % à l'UPE-MLV, 17 % à s'inscrire en licence générale, 18 % en diplôme d'ingénieur et 13 % en école de commerce. Malgré l'offre de formation proposée par l'UPE-MLV en licence générale et diplôme d'ingénieur, une majorité de diplômés inscrits dans ce type de formation s'est orientée vers un autre établissement.

Poursuite d'études selon le DUT obtenu



Source : Enquête «Insertion professionnelle des DUT 2008», OFIPE, 2011

Poursuite d'études après un DUT

	Etudes suivies en 2008-2009		Dont à l'UPE-MLV	
	Effectifs	%	Effectifs	%
Licence professionnelle	156*	44,4	125	80,1
Licence générale	61	17,4	24	39,3
Diplôme d'ingénieur	62	17,7	13	21,0
Diplôme d'école de commerce	47	13,4	0	0,0
Autre	25	7,1	1	4,0
Etudiants en poursuite d'études	351	100,0	163	46,4

Source : Enquête « Insertion professionnelle des DUT 2008 », OFIPE, 2011

Des orientations différentes selon le DUT

Selon le DUT obtenu, les étudiants n'ont pas privilégié les mêmes formations : deux tiers des diplômés de DUT Techniques de Commercialisation se sont orientés vers une licence professionnelle et 18 % vers une licence générale, dont les deux tiers à l'étranger. Les diplômés du DUT Services et Réseaux de Communication se sont également pour la plupart inscrits en licence (73 %) : deux tiers en licence professionnelle et un tiers en licence générale. Les diplômés des DUT Génie Civil et Génie Thermique et Energie ont privilégié les formations d'ingénieur, respectivement 61 % et 45 %. Enfin, les écoles de commerce ont accueilli près de la moitié (48 %) des diplômés de Gestion des Entreprises et des Administrations.

Formation suivie en 2008-2009 selon le DUT obtenu en 2008

DUT	Licence professionnelle	Licence générale	Diplôme d'école de commerce	Diplôme d'ingénieur	Autre	Total
DUT Techniques de Commercialisation	64,9 %	17,9 %	13,5 %	0,0 %	3,7 %	100 %
DUT Sécurité et Réseaux de Communication	48,4 %	24,2 %	1,6 %	12,9 %	12,9 %	100 %
DUT Gestion des Entreprises et des Administrations	29,3 %	12,1 %	48,3 %	0,0 %	10,3 %	100 %
DUT Génie Thermique et Energie	33,3 %	15,2 %	0,0 %	45,4 %	6,1 %	100 %
DUT Génie Civil	17,2 %	15,6 %	0,0 %	60,9 %	6,3 %	100 %
Total	44,4 %	17,4 %	13,4 %	17,7 %	7,1 %	100 %

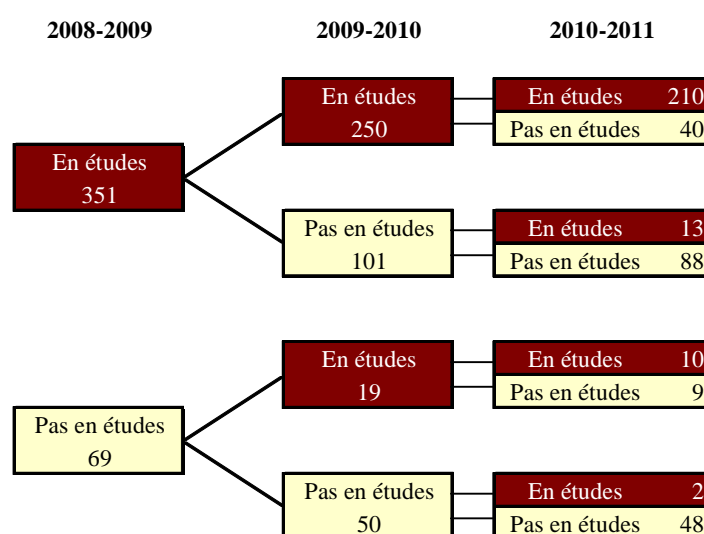
Source : Enquête « Insertion professionnelle des DUT 2008 », OFIPE, 2011

71 % des diplômés inscrits en 2008-2009 poursuivent leurs études

Parmi les 351 répondants qui poursuivaient leurs études en 2008-2009, 71 % se sont inscrits dans une formation l'année suivante. Dans 94 % des cas, cette nouvelle inscription fait suite à la validation de l'année précédente.

Les étudiants inscrits en diplôme d'ingénieur, diplôme de commerce ou dans d'autres formations sont 94 % à valider leur année et poursuivent en majorité la même formation dans le même établissement. Les 156 diplômés de DUT inscrits en licence professionnelle sont 92 % à avoir obtenu le diplôme. En 2009-2010, la moitié a choisi de rejoindre le marché du travail tandis que l'autre moitié privilégiait la poursuite d'études aussi bien en master universitaire (38 %) qu'en école de commerce (38 %). Enfin, parmi les 12 étudiants qui n'ont pas obtenu leur licence professionnelle, 10 ont

Parcours de formation des diplômés de DUT 2008



Source : Enquête « Insertion des DUT 2008 », OFIPE, 2011

rejoint la vie active. Parmi les 61 enquêtés inscrits en licence générale en 2008-2009, plus de 80 % ont poursuivi leurs études l'année suivante, qu'ils aient obtenu leur diplôme (90 %) ou non. Lorsqu'ils ont obtenu leur licence, ils s'orientent majoritairement en master universitaire (69 %).

Au total, 17 % des étudiants étaient inscrits en master universitaire en 2009-2010 dont 57 % à l'UPE-MLV. La plupart de ces étudiants étaient également inscrits l'année précédente à l'UPE-MLV (31 sur 34).

Parmi les 101 étudiants qui ne se réinscrivent pas après une année d'études, 84 % rejoignent le marché du travail après avoir obtenu un diplôme supérieur au DUT, 4 % après avoir validé une année non diplômante et 12 % sans l'avoir validé.

Après une année d'interruption, 19 étudiants ont repris leurs études en 2009-2010 : 6 n'ont obtenu aucun emploi au cours de la période et 13 ont exercé un emploi peu qualifié (vendeur, serveur, hôte de caisse...).

La moitié des diplômés a poursuivi des études trois années consécutives

Près de 30 mois après l'obtention du DUT, un étudiant sur deux (50 %) a poursuivi ses études trois années de suite, un étudiant sur quatre (24 %) n'a prolongé que d'un an ses études – dans la continuité du DUT ou après une ou deux années d'interruption – 15 % ont poursuivi leurs études deux années de suite et 11 % ont interrompu définitivement leurs études après avoir obtenu leur DUT.

L'essentiel (90 %) des étudiants ayant poursuivi leurs études trois années de suite est inscrit à un niveau bac + 5 actuellement, 8 % ont connu un redoublement lors de leurs études et suivent actuellement une formation de niveau bac + 4. Enfin, trois étudiants suivent des formations à des niveaux inférieurs.

Sur l'ensemble des diplômés poursuivant leurs études trois années consécutives, 30 % suivent une formation d'ingénieur, 30 % sont inscrits en école de commerce, 27 % sont inscrits en master universitaire, dont les deux tiers à l'UPE-MLV, et 13 % suivent une autre formation (généralement un diplôme d'informatique). Les diplômés des DUT Génie Civil et Génie Thermique et Energie se concentrent en diplôme d'ingénieur (75 %) et en master universitaire (14 %), les diplômés des DUT Gestion des Entreprises et des Administration et Techniques de Commercialisation se répartissent entre les écoles de commerce (60 %) et les masters universitaires (30 %). Les étudiants de Services et Réseaux de Communication se répartissent en master universitaire (47 %), en école d'informatique (31 %) et en diplôme d'ingénieur (16 %).

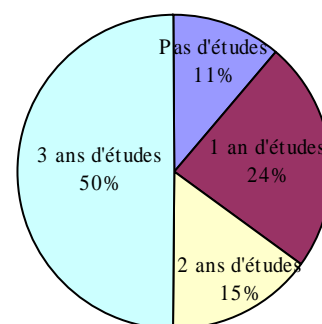
Plus d'un enquêté sur deux a obtenu un diplôme supérieur au DUT

Trente mois après l'obtention de leur DUT, 53 % des diplômés ont obtenu un diplôme supérieur au DUT. La plupart a validé une licence professionnelle (70 %) ou une licence générale (28 %).

Que ce soit dans la continuité du DUT ou après une ou deux années d'interruption, 41 % des enquêtés se seront inscrits en licence professionnelle durant l'une des trois années suivant l'obtention de leur DUT. La grande majorité (91 %) d'entre eux l'aura obtenu et 7 % auront suivi la formation sans pour autant la valider. Enfin, pour 2 % des étudiants, le résultat n'est pas encore connu puisqu'ils sont inscrits en licence professionnelle pour l'année universitaire 2010-2011.

Près de la moitié des diplômés (47 %) n'a pas obtenu de diplôme supérieur au DUT à la date de l'enquête, mais 53 % d'entre eux sont susceptibles d'obtenir un diplôme de niveau bac + 5 au terme de l'année 2010-2011 et 2 % une licence professionnelle.

Nombre d'années d'études après le DUT



Source: Enquête « Insertion professionnelle des diplômés de DUT 2008 », OFIPE, 2011

Méthodologie

L'enquête « *Insertion professionnelle des DUT 2008* » a concerné tous les étudiants ayant obtenu un diplôme de DUT au terme de l'année universitaire 2007-2008. Elle a pour but d'appréhender les diverses orientations choisies par les diplômés depuis l'obtention de leur diplôme et ce jusqu'à une date de référence fixée au 1^{er} décembre 2010.

Pour obtenir un taux de réponse satisfaisant et récupérer des informations aussi justes que possible, les enquêtés ont été joints par téléphone au début de l'année 2011. Sur les 510 diplômés de DUT en 2008, 420 (82 %) ont répondu à notre sollicitation. Le profil des non répondants ne se distinguant pas significativement de celui des enquêtés, les résultats obtenus peuvent être généralisés à l'ensemble des diplômés.

41 % des enquêtés en emploi disposent uniquement d'un DUT

Au 1^{er} décembre 2010, 185 enquêtés n'étaient pas en études, dont 41 % avaient uniquement leur DUT à faire valoir sur le marché du travail, qu'ils aient interrompu leurs études immédiatement après le DUT (26 %) ou non (15 %). Trente mois après l'obtention de leur diplôme, 11 % des diplômés de DUT sont au chômage et plus de 80 % des actifs occupent un emploi stable (CDI ou fonctionnaires). La majorité des enquêtés (64 %) occupe un poste relevant des professions intermédiaires, selon la nomenclature des PCS de l'INSEE, 25% occupent des emplois peu qualifiés (employés ou ouvriers), enfin, peu de diplômés occupent un poste relevant de la catégorie des cadres et professions intellectuelles supérieures (9%).

En raison des faibles effectifs, l'insertion professionnelle des diplômés de DUT sera comparée à celle des diplômés ayant validé une licence professionnelle à la suite du DUT (88 enquêtés). Le taux de chômage des diplômés de licence professionnelle (13 %) est équivalent à celui des diplômés de DUT. En revanche, la proportion d'emploi stable est inférieure (73 %). Ces deux indicateurs sont toutefois très influencés par le temps passé sur le marché du travail : ainsi les étudiants ayant obtenu une licence professionnelle ont, en moyenne, poursuivi leurs études plus longtemps et ont donc disposé de moins de temps pour acquérir une situation stable. La catégorie socioprofessionnelle est favorisée par l'obtention d'une licence professionnelle. En effet, 22 % des étudiants diplômés d'une licence professionnelle ont actuellement un poste de cadres et professions intellectuelles supérieures, 55 % occupent un emploi relevant des professions intermédiaires et 20 % un emploi peu qualifié. Enfin, le salaire à l'embauche et le salaire au moment de l'enquête sont légèrement à l'avantage des diplômés de licence professionnelle (de 50 € environ).

Insertion professionnelle des diplômés de DUT et des diplômés de DUT titulaires d'une licence professionnelle (Promotion 2008)

	DUT	DUT et Licence professionnelle
Effectifs d'actifs	72	85
Taux de chômage (%)	11	13
Parmi les diplômés en emploi		
Taux d'emploi stable (%)	83	73
Salaire moyen net à l'embauche (euros) *	1509	1555
Salaire moyen net au moment de l'enquête (euros) *	1648	1697
PCS : Professions intermédiaires (%)	64	55
PCS : Cadres et professions intellectuelles supérieures (%)	9	22

* Sur les salariés à temps plein exerçant en France

Source : Enquête « *Insertion professionnelle des DUT 2008* », OFIPE, 2011

Pour aller plus loin

CALMAND Julien, HALLIER Pierre

Être diplômé de l'enseignement supérieur, un atout pour entrer dans la vie active

CEREQ, Bref n°253, juin 2008.