

Plus de 12 000 étudiants en 2017-2018

A la rentrée 2017, l'UPEM dénombre plus de 12 000 inscrits. Les effectifs sont encore en hausse par rapport à l'an dernier, en raison du plus grand nombre de nouveaux bacheliers en première année et de l'attractivité des licences professionnelles. En master, les effectifs sont stabilisés. Ils accueillent un quart d'étudiants étrangers dans leurs rangs.

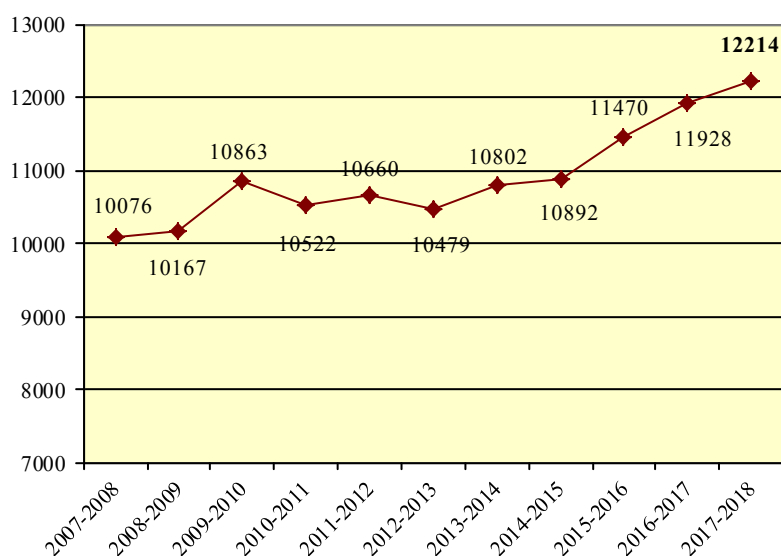
Plus d'inscrits en cycle L

A la rentrée universitaire 2017-2018, l'Université Paris-Est Marne-la-Vallée (UPEM) accueille 12 214 étudiants, soit 2,4 % de plus que l'an passé. Cette évolution s'inscrit dans une tendance nationale à la hausse (+ 1,9 % entre les rentrées 2015 et 2016).

L'UPEM se distingue par un cycle L prédominant. En effet, sept étudiants sur dix sont inscrits en cycle L, alors que c'est le cas de six étudiants sur dix au niveau national. Et l'évolution globale des effectifs de l'établissement est en grande partie due à la hausse du nombre d'inscrit en cycle L (+ 5,0 %). Cependant cette tendance à la hausse varie fortement selon les diplômes et les niveaux. Les formations de licence professionnelle accueillent 12 % d'étudiants de plus que l'an passé ; cette évolution correspond à la plus forte hausse du cycle. Les formations de première et deuxième années de licence accueillent chacune + 7,0 % d'inscrits de plus.

La hausse des effectifs est bien plus mesurée dans les formations de première année de DUT (+ 1,8 %). Tandis que les formations de deuxième année de DUT et de troisième année de licence rassemblent moins d'étudiants que l'année précédente (respectivement - 2,3 % et - 2,6 %). Quant au cycle M, il regroupe 30 % des inscrits, et accueille quasiment autant d'étudiants que l'an passé.

Evolution des effectifs de l'UPEMLV



Source : Sise Inscriptions, UPEM, 2018

Principales caractéristiques de l'UPEM :

- ✓ Un cycle L fort : 70 % contre 63 % au niveau national.
- ✓ Une forte proportion d'étudiants en licence professionnelle : 15 %, soit 22 % des étudiants du cycle L.
- ✓ Une forte proportion d'apprentis : 23 %.
- ✓ Moins de boursiers qu'au niveau national : 22 % contre 35 %. Ce faible taux de boursier est lié à la forte proportion d'apprentis, non éligibles aux bourses. En effet, parmi les seuls étudiants en formation initiale classique 31 % sont boursiers.
- ✓ Autant d'étudiants d'origine étrangère que dans l'ensemble des universités : 13 % contre 14 %.

Plus de nouveaux bacheliers

Parmi les étudiants inscrits en première année, 70 % sont des nouveaux bacheliers et 12 % étaient déjà à l'UPEM l'année dernière.

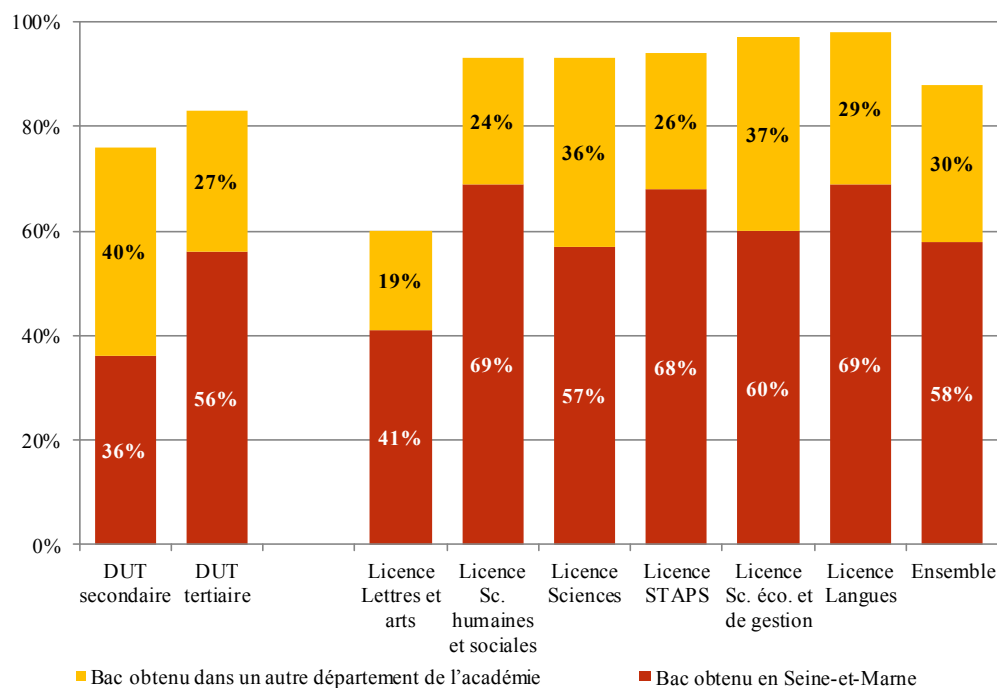
Les étudiants suivant une première année sont plus nombreux que l'an passé (+ 7,0 %), et cette hausse est en grande partie due à l'augmentation des effectifs de néo-bacheliers¹ (+ 5,4 %).

Le vivier de recrutement de l'établissement reste localisé au sein de l'académie de Créteil (88 %), et principalement en Seine-et-Marne : 58 % des nouveaux bacheliers y ont obtenu leur bac. C'est particulièrement le cas en licence : 90 % sont bacheliers de l'académie de Créteil et 61 % de Seine-et-Marne. Le recrutement local est lié en partie à la procédure APB : la priorité est donnée aux lycéens de l'académie quand le nombre de demandes excède les capacités d'accueil. Cependant les licences

relevant de la discipline lettres et arts se distinguent par une forte attractivité pour les bacheliers des autres académies (40 % contre 12 % pour les autres). Cette proportion s'explique par le public accueilli en licence d'art, dont l'entrée est régie par l'étude d'un dossier. En effet 55 % de nouveaux bacheliers suivant une licence d'art ont obtenu leur bac dans d'autres académies. En revanche les étudiants suivant une licence de langues, ont quasiment tous obtenu leur bac dans l'académie de Créteil (98 %).

Quant aux formations de DUT, procédant à un recrutement sélectif, elles accueillent 20 % de bacheliers venant d'autres académies (contre 10 % pour les licences). Et c'est le cas d'un quart des nouveaux bacheliers suivant un DUT secondaire (contre 17 % pour les étudiants en DUT tertiaire). Ainsi les nouveaux bacheliers de DUT tertiaire sont bien plus souvent issus de Seine-et-Marne. Plus de la moitié d'entre eux y ont obtenu leur bac, tandis que c'est le cas de seulement un peu plus d'un tiers des étudiants de DUT secondaire. Les DUT tertiaires proposés à l'UPEM sont également proposés par nombre d'établissements de la région, et les étudiants privilégient sans doute la proximité. Seul le DUT Métiers du multimédia et de l'internet fait exception : cette formation est moins souvent proposée par les établissements franciliens que les autres formations tertiaires. De fait, 40 % des étudiants suivant ce DUT ont obtenu leur bac en dehors de l'académie de Créteil, tandis que les étudiants suivant une autre formation tertiaire ne sont que 8 % dans ce cas.

Lieu d'obtention du bac des néo bacheliers selon la discipline



Source : Sise Inscriptions, UPEM, 2018

Méthodologie

Cette étude présente les étudiants inscrits à l'UPEM en 2017-2018, à partir du fichier SISE inscriptions. Y sont comptabilisés les étudiants ayant acquitté leur inscription, à la date du 15 janvier 2018. Dans la mesure où les étudiants peuvent s'inscrire dans plusieurs formations, seule leur inscription principale est retenue pour éviter les doubles comptes. Le fichier a été complété par les informations contenues dans Apogée, base de données administrative et pédagogique de l'UPEM.

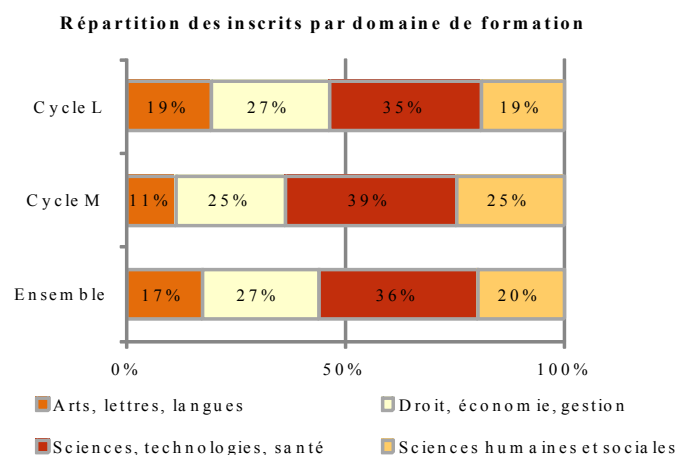
Les statistiques sont comparées aux données nationales de l'année 2016-2017, produites par le ministère de l'Éducation nationale, de l'enseignement supérieur et de la recherche.

Depuis la rentrée universitaire 2007-2008 les étudiants inscrits en thèse et HDR dépendent de la Comue Université Paris-Est. Aussi, pour les comparaisons, tous les chiffres nationaux ont été recalculés en ôtant les étudiants de cycle D.

¹ Les étudiants inscrits parallèlement en classe préparatoire aux grandes écoles sont exclus du calcul.

Plus d'un tiers des étudiants en Sciences, technologies, santé

Les formations relevant du domaine *Sciences, technologies, santé* regroupent 36 % des inscrits, confirmant l'ancrage scientifique de l'établissement. Les domaines *Droit, économie, gestion* et *Sciences humaines et sociales* accueillent respectivement 27 % et 20 % des étudiants. Le domaine *Arts, lettres et langues* est moins représenté avec 17 % des inscrits. En cycle L, les formations relevant du domaine *Sciences, technologies, santé* regroupent 35 % des inscrits. Et en cycle M, l'ancrage scientifique est plus marqué puisque ce domaine accueille une part plus grande d'étudiants (39 %). Le domaine *Droit, économie, gestion* regroupe un quart des étudiants du cycle. En revanche le domaine *Arts, lettres, langues* est moins représenté en cycle M qu'en cycle L. Et à l'inverse les formations relevant du domaine *Sciences humaines et sociales* regroupent un quart des inscrits du cycle M contre un cinquième en cycle L.



Source : Sise Inscriptions, UPEM, 2018

L'apprentissage dans tous les types de diplôme et tous les domaines

A la rentrée universitaire 2017-2018, l'UPEM accueille 2 828 étudiants sous contrat d'apprentissage, soit 13 % de plus que l'année passée. Ainsi, 23 % des inscrits sont apprentis, et tous les types de diplômes accueillent des apprentis. En effet, en diplôme d'ingénieur près de huit étudiants sur dix sont d'apprentis, les formations se déroulant quasiment toutes en apprentissage. En licence professionnelle, 63 % des étudiants sont sous contrat d'apprentissage. Ces apprentis sont répartis dans 49 licences professionnelles, seules trois licences professionnelles ne forment pas d'apprentis. En master, un peu plus d'un tiers des formations accueille des apprentis, en première comme en deuxième année. En définitive, 28 % des inscrits en masters sont apprentis : 33 % en deuxième année contre 23 % en première année.

En DUT, 21 % des étudiants suivent la formation en apprentissage et ce dans les mêmes proportions qu'ils soient en première ou deuxième année. Enfin, seul 1 % des étudiants de licence sont apprentis. Il s'agit uniquement d'étudiants de troisième année. Dans le domaine *Sciences, technologies, santé* deux licences forment des étudiants sous contrat d'apprentissage. C'est également le cas de deux licences relevant du domaine *Droit, économie et gestion* et d'une licence du domaine *Arts, lettres et langues*.

L'apprentissage existe dans tous les domaines de formation. Cependant les proportions d'apprentis sont très variables selon les domaines. En effet, les étudiants suivant une formation relevant du domaine *Droit, économie, gestion* sont plus fréquemment sous contrat d'apprentissage (37 % contre 18 % pour les autres). Tandis qu'en *Arts, lettres, langues* seuls 4 % des étudiants suivent leur formation sous contrat d'apprentissage. La structure de l'offre de formation par domaine explique en grande partie ces écarts. En effet 70 % des étudiants inscrits dans une formation relevant du domaine *Arts, lettres, langues* suivent une licence générale, tandis qu'au sein du domaine *Droit, économie, gestion* plus d'un quart des étudiants suivent une licence professionnelle et plus d'un quart un master, dont près des deux tiers en deuxième année.

Part des étudiants inscrits sous contrat d'apprentissage selon le domaine de formation

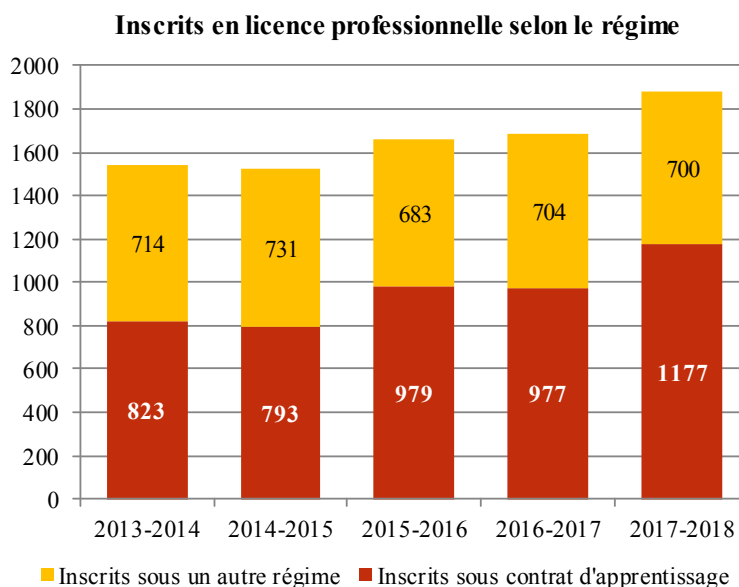
	Part d'apprentis
Arts, lettres, langues	4 %
Droit, économie, gestion	37 %
Sciences, technologies, santé	27 %
Sciences humaines et sociales	15 %
Ensemble	23 %

Source : SISE Inscriptions, UPEM, 2018

Les effectifs en licence professionnelle toujours en hausse

Les formations de licence professionnelles accueillent 12 % d'étudiants de plus que l'an passé. Et sur cinq années universitaires les effectifs ont augmenté de 22 % contre 12 % dans les autres diplômes. Les étudiants suivant une licence professionnelle représentent 15 % des inscrits de l'établissement, alors que dans les autres établissements de la région Ile-de-France cette proportion est bien moindre (2 %). Si l'UPEM est l'une des plus petites universités de la région en termes de nombre d'inscrits, c'est toutefois celle qui forme le plus grand nombre d'étudiants en licence professionnelle. Les étudiants suivant une licence professionnelle sont d'ailleurs plus nombreux que ceux suivant une troisième année de licence (1 877 contre 1 439).

Les étudiants de licence professionnelle sous contrat d'apprentissage sont 20 % de plus que l'an passé, et représentent près des deux tiers des inscrits. De même les étudiants inscrits en formation initiale sont plus nombreux (+ 4,7 %). En revanche les étudiants en contrat de professionnalisation et en formation continue sont moins nombreux que l'an passé (respectivement - 5,5 % et - 7,5 %). Cependant les effectifs étant faibles pour ces régimes d'inscriptions, les variations sont sensibles.



Source: Sise Inscriptions, UPEM, 2018

Un quart des étudiants suivent un master

Les étudiants de master représentent un quart des inscrits de l'établissement, et 55 % d'entre eux sont inscrits en deuxième année. Ils sont plus fréquemment inscrits sous le régime de la formation continue que les étudiants des autres diplômes : 12 % contre 3 %. Et c'est plus souvent le cas en deuxième année (15 %) qu'en première (6 %). Les formations relevant du domaine *Droit, économie, gestion* sont très attractives pour les publics de formation continue : 29 % des étudiants de ce domaine sont stagiaires de la formation continue, tandis qu'ils ne sont que 5 % dans les autres domaines. Un quart des étudiants de master sont de nationalité étrangère, contre 9 % dans les autres diplômes. Et les étudiants de nationalité étrangère sont bien plus souvent inscrits dans les masters relevant du domaine *Sciences, technologies, santé* : 47 % sont de nationalité étrangère contre 14 % pour les étudiants inscrits dans les autres domaines de formation.

Près de la moitié des inscrits en master sont nouveaux arrivants dans l'établissement, et plus particulièrement en première année (58 % contre 39 % en deuxième année). Les nouveaux arrivants sont plus souvent sous le régime de la formation continue : 18 % contre 5 % pour les inscrits dans l'établissement l'an passé. Ils sont également plus souvent de nationalité étrangère : 32 % contre 19 % pour les étudiants déjà à l'UPEM l'année précédente.

En deuxième année de master 22 % des nouveaux arrivants sont apprentis contre 40 % des étudiants originaires de l'établissement. Tous ceux qui étaient déjà apprentis à l'UPEM le sont toujours et 22 % qui ne l'étaient pas sont cette année sous contrat d'apprentissage. En revanche en première année la proportion d'apprentis est quasi identique que les étudiants soient nouveaux arrivants ou pas (respectivement 24 % et 22 %).

Pour aller plus loin

GAUSSON Laetitia

12 000 inscrits à l'UPEM en 2016-2017

Université Paris-Est Marne-la-Vallée, OFIPE résultat n°154, mars 2017.

Ministère de l'éducation nationale, de l'enseignement supérieur et de la recherche

Repères et références statistiques sur les enseignements, la formation et la recherche

MESR-DGESIP-DGRI SIES, repères et références statistiques, 2017

THEOPHILE Nadine

Licence professionnelle : évolution depuis 10 ans

Université Paris-Est Marne-la-Vallée, Note OFIPE n°18, février 2014.