

Ofipe résultats

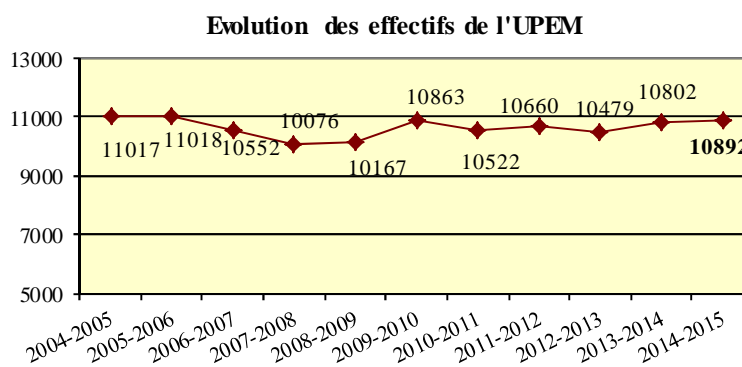
11 000 étudiants inscrits à l'UPEM

Dans un contexte national de hausse des effectifs en université, les inscrits à l'UPEM augmentent depuis 3 ans, pour atteindre un peu moins de 11 000 étudiants. La hausse des effectifs ne concerne que les inscrits en cycle L, et en particulier en licence. D'ailleurs l'UPEM se caractérise par un cycle L fort, mais également par une prépondérance des inscrits en Sciences, technologies, santé et un fort ancrage des diplômes professionnels. En conséquence, un cinquième des étudiants suivent leur formation en apprentissage. En licence professionnelle et formation d'ingénieur, peu d'étudiants sont originaires de l'UPEM.

Des effectifs en augmentation

En 2014-2015, l'Université Paris-Est Marne-la-Vallée dénombre 10 892 étudiants, soit 0,8 % de plus que l'an dernier. Ainsi, les effectifs de l'UPEM croissent depuis trois ans. Cette augmentation des effectifs suit la tendance nationale d'augmentation des effectifs inscrits en université.

A l'UPEM, les effectifs n'augmentent qu'en cycle L (+ 1,8 %), et en particulier en licence (+ 3,0 %) puisqu'ils n'évoluent pas en DUT et diminuent en licence professionnelle (- 0,8 %). Si les effectifs baissent en cycle M (- 1,4 %), ce n'est qu'en deuxième année de master que la baisse est sensible (- 1,5 %).



* Depuis 2007-2008, les doctorants sont gérés par le PRES Paris-Est
Sources : SISE Inscriptions, UPEM, 2015

Méthodologie

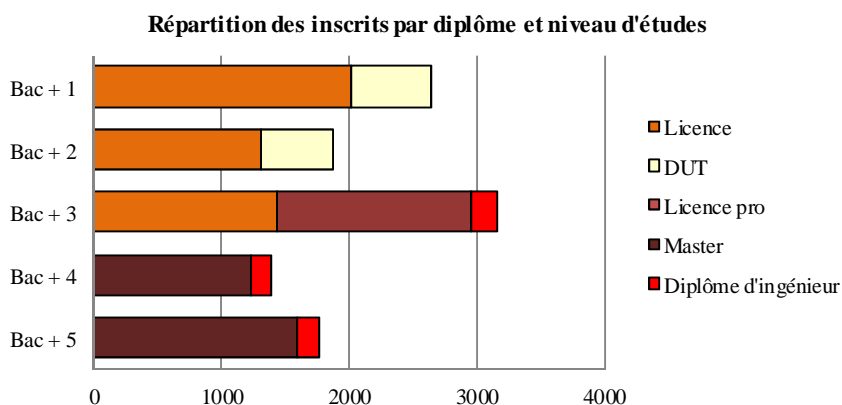
Cette étude présente les étudiants inscrits à l'UPEM en 2014-2015, à partir du fichier SISE inscriptions. Y sont comptabilisés les étudiants ayant acquitté leur inscription, à la date du 15 janvier 2015. Dans la mesure où les étudiants peuvent s'inscrire dans plusieurs formations, seule leur inscription principale est retenue pour éviter les doubles comptes. Le fichier a été complété par les informations contenues dans Apogée, base de données administrative et pédagogique de l'UPEM.

Les statistiques sont comparées aux données nationales de l'année 2013-2014, parues dans le dernier Repères et références statistiques, édité par le ministère de l'Education nationale, de l'enseignement supérieur et de la recherche.

Un cycle L fort

Un peu plus de sept étudiants sur dix sont inscrits en cycle L et trois sur dix en cycle M, alors qu'au niveau national le cycle L regroupe 60 % des inscrits. Ceci s'explique d'une part par le fait que le cycle D est géré par la COMUE Paris-Est. D'autre part, l'UPEM ne dispense pas de formations de santé (médecine, pharmacie, odontologie...). Or au niveau national, dans ces disciplines, les deux tiers des inscrits sont inscrits en cycle M. Néanmoins, si on compare l'UPEM uniquement aux inscrits au niveau national dans les disciplines générales, et en excluant le cycle D, le cycle L de l'UPEM reste un cycle fort (71 % contre 68 %).

En effet, à l'UPEM, 44 % préparent une licence générale et 14 % suivent une licence professionnelle. Au niveau national, les inscrits en licence professionnelle ne représentent que 3,5 % des effectifs. D'ailleurs, à l'UPEM, les étudiants inscrits en licence professionnelle sont plus nombreux que ceux inscrits en troisième année de licence ou en DUT.

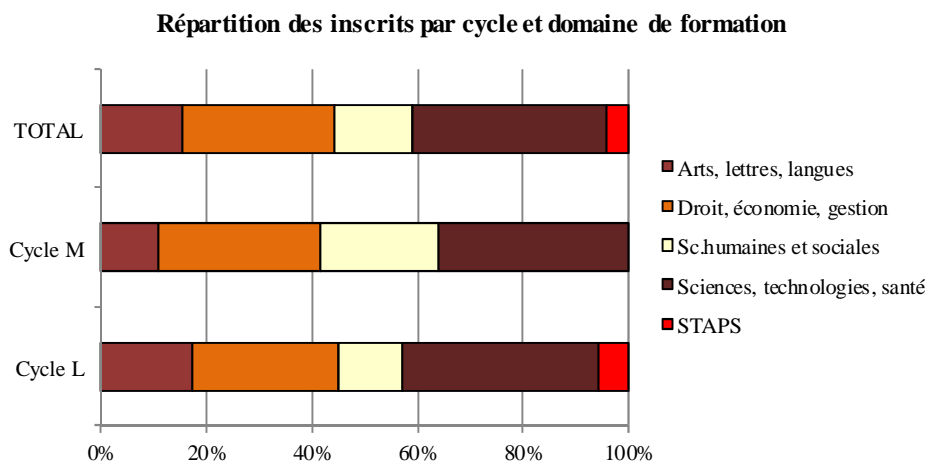


Source : SISE inscriptions, UPEM, 2015

La moitié des étudiants sont inscrits en diplôme professionnel

Un étudiant sur deux prépare un diplôme visant une insertion immédiate sur le marché de l'emploi. Cela concerne 38 % des étudiants de cycle L et près de 80 % des étudiants de cycle M.

Conséquence de la carte des formations de l'UPEM (Cf. l'encadré *L'offre de formation*) le domaine Sciences, technologies, santé est celui qui regroupe le plus d'étudiants (37 %). Comme dans le domaine Droit, économie, gestion (29 % des inscrits), les étudiants sont aussi nombreux en cycle L qu'en cycle M. Si le domaine Sciences humaines et sociales regroupe autant d'étudiants que le domaine Arts, lettres et langues (15 %), il s'en distingue par un plus grand nombre d'inscrits en cycle M qu'en cycle L. Une minorité d'étudiants préparent un diplôme relevant des STAPS, tous en cycle L car aucune formation de cycle M n'est classée dans ce domaine.



Source : SISE inscriptions, UPEM, 2015

L'offre de formation de l'UPEM

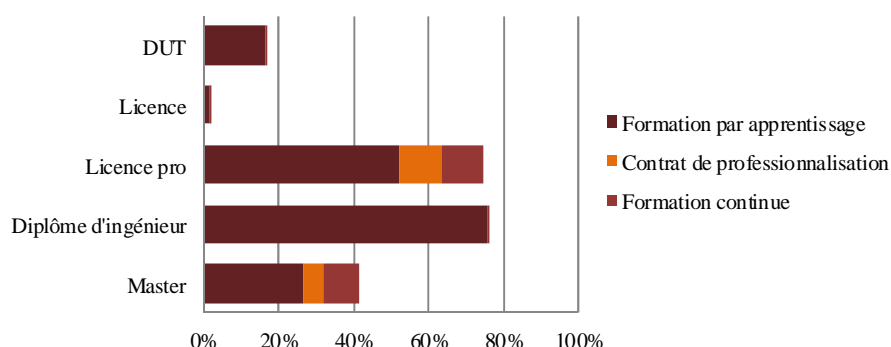
L'Offre de formation de l'UPEM est structurée autour de 5 domaines de formations : Arts, lettres, langues ; Droit, économie, gestion, Sciences humaines et sociales ; Sciences, technologies, santé ; STAPS. Plus de 150 diplômes nationaux sont proposés : 1 DAEU, 6 DUT, 29 licences, 47 licences professionnelles réparties dans 22 mentions, 70 masters classés en 23 mentions, 7 diplômes d'ingénieur. S'y ajoutent 19 diplômes d'université (DU), 3 certifications en langues (CLES, TOEIC) et une certification en informatique (C2i). La formation doctorale est déléguée à la Communauté d'universités et d'établissements (COMUE) Paris-est.

Si l'UPEM est une université pluridisciplinaire, les formations scientifiques y sont toutefois prépondérantes (un peu moins de la moitié des formations). L'UPEM se caractérise également par un nombre important de diplômes professionnels, la moitié pouvant de surcroît, se préparer en apprentissage.

20 % des étudiants sont en apprentissage

A la rentrée 2014, 20 % des étudiants préparent leur diplôme en apprentissage et 8 % sont inscrits sous le régime de la formation continue, dont quasiment 40 % en contrat de professionnalisation. Au total, 40 % des étudiants préparant un diplôme professionnel sont apprentis. Dans le détail, les apprentis représentent les trois quarts des élèves ingénieurs, la moitié des inscrits en licence professionnelle et un quart des effectifs de master : un cinquième en première année et un tiers en deuxième année. En master, les étudiants de formation continue représentent 15 % des effectifs. En licence professionnelle, 22 % des inscrits relèvent de la formation continue. La moitié d'entre eux a signé un contrat de professionnalisation.

Régime d'inscription selon le diplôme suivi



Source : SISE inscriptions, UPEM, 2015

Un quart de boursiers

Un quart des étudiants perçoivent une bourse sur critères sociaux, contre un tiers au niveau national. En effet, les apprentis et les étudiants de formation continue, nombreux à l'UPEM, ne sont pas éligibles aux bourses délivrées par le CROUS, tout comme les étudiants de nationalité étrangère. La part des boursiers s'élève à 35 % en rapportant le nombre de boursiers à l'effectif d'étudiants français inscrits en formation initiale classique.

Moins d'étrangers qu'au niveau national

Les étudiants de nationalité étrangère représentent 11 % des effectifs inscrits en 2014-2015 ; c'est un peu moins qu'au niveau national (15 %). De plus, à l'UPEM les étudiants sont plus souvent originaires d'Afrique (66 % contre 46 %) et en particulier du Maghreb (34 % contre 24 %).

Les étudiants étrangers sont plus représentés en master, où ils constituent un cinquième des effectifs et même un quart en deuxième année. Et 60 % des étrangers ont rejoint les rangs de l'UPEM cette année.

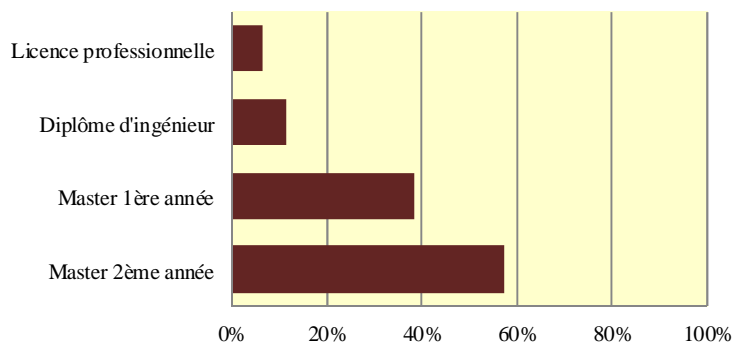
Peu d'étudiants originaires de l'UPEM en licence professionnelle

Parmi les étudiants entrant en licence professionnelle, peu (6 %) étaient inscrits à l'UPEM l'année dernière, la majorité en DUT (plus de huit sur dix). En effet, les trois quarts des inscrits en licence professionnelle sont titulaires d'un BTS.

En première année de formation d'ingénieur, l'endorecrutement est comparable à celui en licence professionnelle (11 %, majoritairement des étudiants de DUT). En revanche, le recrutement est plus varié : 12 % sont titulaires d'un BTS, 13 % viennent de classes préparatoires et la moitié ont validé un DUT ; peu d'entre eux l'ont obtenu à l'UPEM (moins d'un sur cinq).

En master, fort logiquement, les étudiants de deuxième année sont plus souvent originaires de l'UPEM que ceux de première année (60 % contre 40 %). En première année de master, parmi les étudiants originaires de l'UPEM, 10 % sont titulaires d'une licence professionnelle. En deuxième année de master, les nouveaux entrants sont aussi nombreux à venir d'une autre université qu'à être en reprise d'études (un tiers des non originaires de l'UPEM).

Faible endorecrutement en licence professionnelle et diplôme d'ingénieur



Source : SISE inscriptions, UPEM, 2015

En licence, 28 % des nouveaux bacheliers suivent une formation scientifique

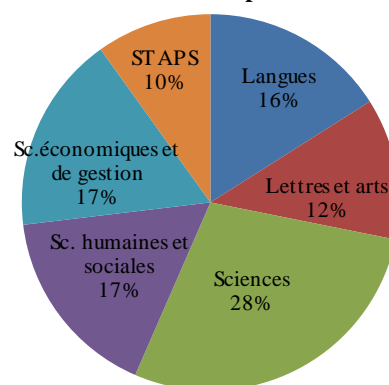
Un peu plus de 1 800 nouveaux bacheliers font leur entrée à l'université en 2014 : un quart en DUT (dont six sur dix en DUT tertiaire) et les trois quarts en licence. Près de trois sur dix sont inscrits dans une licence de sciences. Les sciences économiques, les sciences humaines et sociales et les langues accueillent le même nombre d'étudiants (17 % chacune)

Des bacheliers de l'académie

La majorité des nouveaux bacheliers ont obtenu leur bac dans l'académie de Créteil, en licence (86 %) comme en DUT (82 %) dont plus des deux tiers en Seine-et-Marne.

Le nombre de nouveaux bacheliers entrant à l'UPEM est en baisse par rapport à l'an dernier (- 4 %). Toutefois, les effectifs augmentent en DUT (+ 3 %) mais uniquement en DUT secondaire (+ 18 % contre - 4 % en DUT tertiaire). En licence les effectifs diminuent (- 6 %), et ce dans quasiment toutes les disciplines. Il n'y a qu'en sciences humaines et sociales et STAPS qu'ils croissent.

Répartition des étudiants de licence selon la discipline

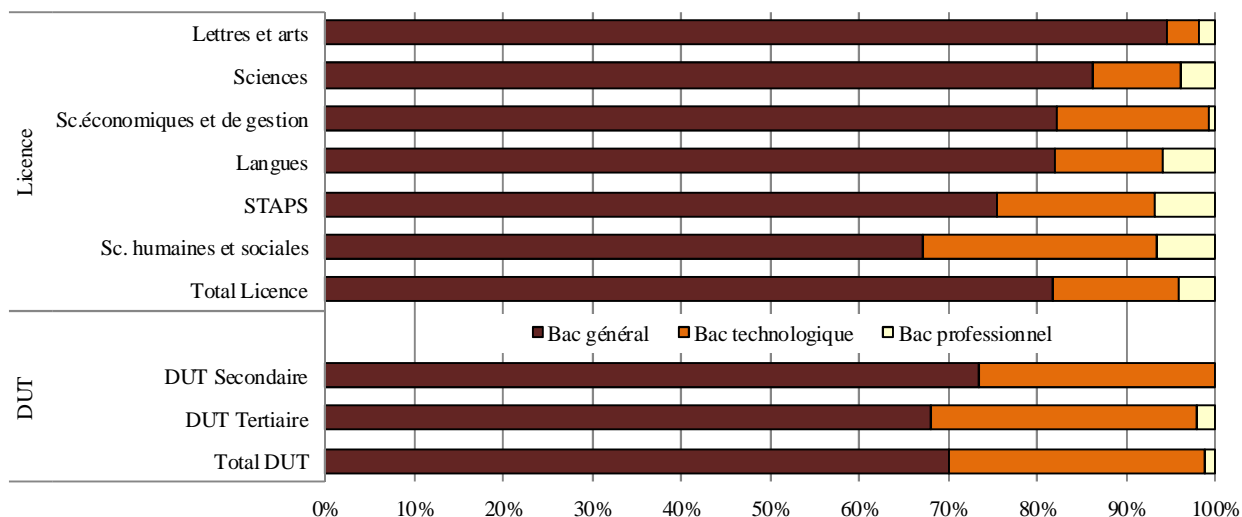


Source : SISE inscriptions, UPEM, 2015

Peu de bacheliers professionnels à l'université

Parmi les nouveaux bacheliers inscrits à l'UPEM, la grande majorité est titulaire d'un bac général (79 %). Les bacheliers non généraux sont plus nombreux, proportionnellement, en DUT (30 %) qu'en licence (18 %). De plus, les bacheliers professionnels, sont minoritaires : ils représentent 3 % des nouveaux bacheliers (1 % en DUT et 4 % en licence). En licence, c'est en sciences humaines et sociales que les bacheliers non généraux sont les plus nombreux (un tiers des effectifs) et en lettres et arts qu'ils sont les moins nombreux (5 %). C'est également en sciences humaines et sociales que les bacheliers professionnels sont les mieux représentés (7 %) comme en STAPS (7 %).

Répartition des nouveaux bacheliers selon le type de bac obtenu



Source : SISE inscriptions, UPEM, 2015

Pour aller plus loin

GAUSSON Laetitia

Les bacheliers seine-et-marnais et l'Université

Université Paris-Est Marne-la-Vallée, OFIPE résultat n°139, février 2015.

THEOPHILE Nadine

Dénombrer les étudiants inscrits à l'UPEM

Université Paris-Est Marne-la-Vallée, Note OFIPE n°23, février 2015.