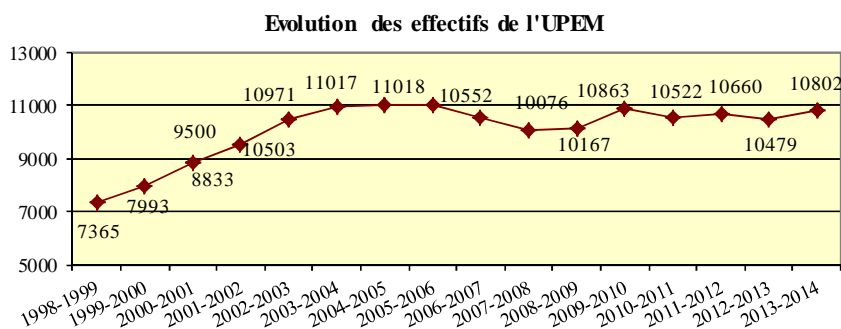


Croissance des effectifs à la rentrée 2013

En 2013-2014, l'UPEM accueille 10 802 étudiants. Les effectifs croissent de 3 % par rapport à la rentrée précédente, grâce à un afflux d'étudiants en premier cycle, et notamment en première année de licence et en licence professionnelle. L'UPEM confirme son ancrage professionnel : près de six étudiants sur dix préparent un diplôme professionnel et pour un tiers d'entre eux en contrat d'apprentissage. D'ailleurs, en licence professionnelle et en première année de master, la possibilité d'étudier en alternance attire particulièrement les nouveaux étudiants.

Reprise à la hausse des effectifs

A la rentrée 2013-2014 l'Université Paris-Est Marne-la-Vallée (UPEM) a accueilli 10 802 étudiants, soit une hausse du nombre d'inscrits de 3,1 % par rapport à la rentrée universitaire précédente. Cette évolution s'inscrit dans la tendance nationale à la hausse, même si à l'UPEM, la croissance des effectifs est bien supérieure à celle observée au niveau national (+ 0,8 % entre les rentrées 2011 et 2012).



* Depuis 2007-2008, les doctorants sont gérés par le PRES Paris-Est
Source : UPEMLV, 2014

L'UPEM se caractérise par un premier cycle fort par rapport à l'ensemble des universités françaises : les étudiants qu'il accueille représentent 70 % de l'ensemble des inscrits, contre 63 % au niveau national¹. D'ailleurs c'est dans le cycle L que les effectifs ont le plus augmenté depuis la rentrée 2012 (+ 3,6 % contre + 0,7 % pour le cycle M), notamment sous l'impulsion d'une hausse des inscrits en première année de licence (+ 11,5 %) et en licence professionnelle (+ 9,7 %).

Les formations de DUT et de master accueillent autant d'étudiants qu'à la rentrée 2012 : la légère baisse des effectifs en première année du diplôme (respectivement - 3,1 % en DUT et - 1,1 % en master) est compensée par une hausse équivalente des effectifs dans la deuxième année (respectivement + 3,7 % et + 0,9 %). Enfin, les effectifs accueillis en diplôme d'ingénieur sont stables.

Evolution des effectifs par cycle et type de diplôme

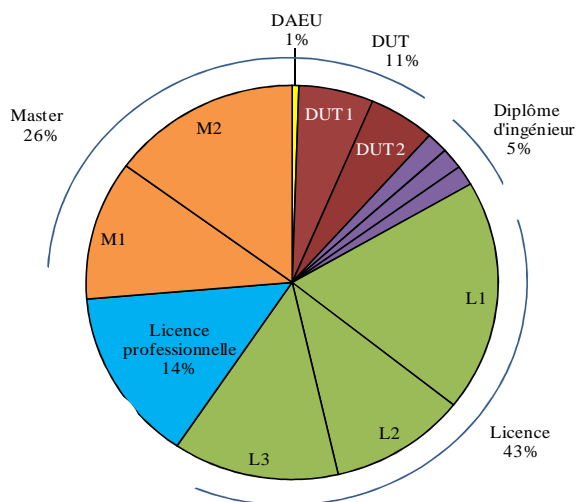
	En 2012-2013	En 2013-2014	Evolution des effectifs
DAEU	18	57	ns
DUT	1 196	1 196	0,0%
Licence	4 479	4 618	3,1%
Licence professionnelle	1 401	1 537	9,7%
Diplôme d'ingénieur	540	549	1,7%
Master	2 845	2 845	0,0%
Ensemble du cycle L	7 292	7 592	4,1%
Ensemble du cycle M	3 187	3 210	0,7%
Ensemble des inscrits	10 479	10 802	3,1%

Source : Sise inscription, UPEM, 2014

¹ Part des étudiants en cycle L parmi l'ensemble des inscrits hors cursus doctorat dans les universités françaises en 2012-2013.

Comme chaque année, l'UPEM accueille ses étudiants majoritairement en licence (43 %) et en master (26 %). En licence, les étudiants sont plus nombreux en première année (19 %) qu'en deuxième (11 %) ou troisième année (13 %). De plus, 14 % des étudiants de l'UPEM sont inscrits en licence professionnelle, soit légèrement plus qu'en troisième année de licence générale. Le master se distingue des autres diplômes dans le sens où la part d'étudiants inscrits est plus importante en deuxième année (15 % des inscrits) que dans la première année du diplôme (11 %). Enfin, 11 % des étudiants de l'UPEM suivent une formation de DUT et 5 % de diplôme d'ingénieur.

Répartition des inscrits selon leur niveau de formation



Source : Sise inscriptions, UPEM, 2014

L'offre de formation de l'UPEM

L'UPEM propose près de 200 formations : 1 DAEU (diplôme d'accès aux études universitaires), 6 DUT (diplôme universitaire de technologie), 37 licences, 50 licences professionnelles réparties en 24 mentions, 7 formations d'ingénieur, 78 masters répartis en 23 mentions et 19 DU (diplôme d'université). L'UPEM délivre également des certifications en langues : CLES (certificat de compétences en langues de l'enseignement supérieur), TOEIC (Test of english for international communication), BULATS (business language testing) et en informatique et internet (C2i).

Méthodologie

Les résultats présentés dans ce numéro sont issus du fichier Sise du Ministère de l'enseignement supérieur et de la recherche qui dénombre les étudiants inscrits dans l'ensemble des universités françaises au 15 janvier 2014. Ces informations ont été complétées par la base de données APOGEE de l'Université Paris-Est Marne-la-Vallée qui comporte des informations administratives et pédagogiques concernant les inscrits.

Les résultats ne concernent que l'inscription principale des étudiants. En effet, certains étudiants se sont inscrits dans plusieurs formations. C'est le cas par exemple des étudiants ayant un semestre en dette, de ceux préparant le C2i et ceux inscrits en double cursus.

Pour les comparaisons, les chiffres publiés par le Ministère de l'enseignement supérieur et de la recherche concernent l'année 2012-2013.

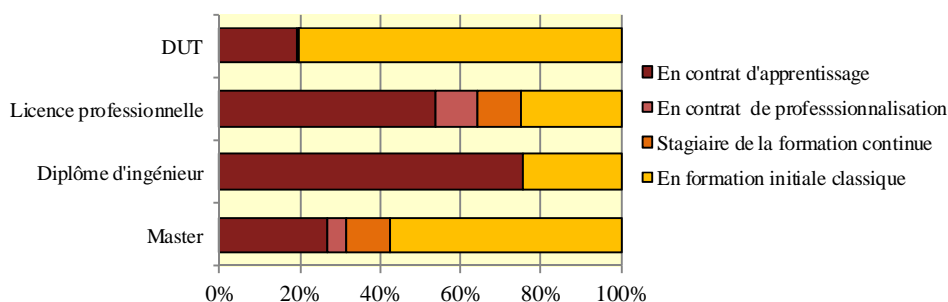
57 % d'inscrits en diplôme professionnel

Parmi l'ensemble des inscrits à la rentrée 2013, 57 % des étudiants ont choisi une formation professionnelle : un DUT, une licence professionnelle, un diplôme d'ingénieur ou un master. Cette proportion est stable par rapport à la rentrée 2012 mais le nombre d'étudiants concernés continue de croître (+ 2 %).

Plus du tiers des inscrits dans un diplôme professionnel (36 %) suivent leur formation dans le cadre d'un contrat d'apprentissage, 8 % sont stagiaires de la formation continue et 6 % sont en contrat de professionnalisation.

Les apprentis sont majoritaires en diplôme d'ingénieur (76 %) et en licence professionnelle (54 %). Ils représentent également un quart des inscrits en master et un étudiant sur cinq en DUT. Les étudiants en contrat de professionnalisation représentent 10 % des inscrits en licence professionnelle, 5 % en master. De plus, ces deux diplômes accueillent chacun 11 % de stagiaires de la formation continue.

Répartition des inscrits selon le diplôme et leur statut à l'inscription



Source : Sise inscriptions, UPEM, 2014

Certaines licences générales sont également ouvertes à l'apprentissage. C'est notamment le cas de la troisième année de licence Economie et gestion - Management, ingénierie des services et technologies de l'information de la communication (17 apprentis parmi les 19 inscrits) ou encore de la licence Sciences pour l'ingénieur - Technologie (12 apprentis parmi les 29 inscrits).

Finalement, parmi l'ensemble des inscrits à la rentrée 2013, 21 % suivent une formation dans le cadre d'un contrat d'apprentissage, 5 % sont stagiaires de la formation continue et 3 % sont inscrits dans le cadre d'un contrat de professionnalisation.

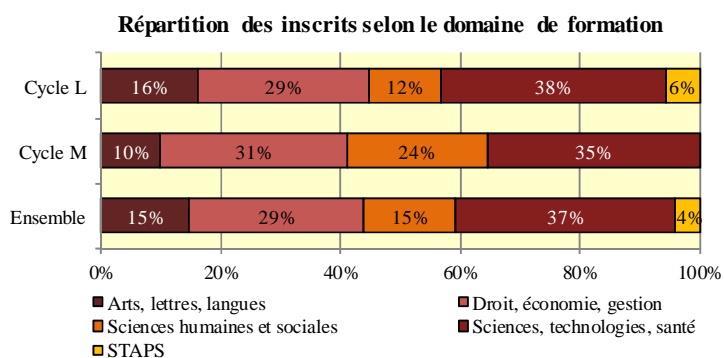
Quelques caractéristiques des étudiants de l'UPEM

Les étudiants de l'UPEM ont un profil légèrement différent de la moyenne nationale. Ils sont par exemple moins souvent boursiers que l'ensemble des étudiants des universités françaises (moins d'un sur quatre contre plus d'un sur trois). Ceci s'explique en partie par la forte proportion d'apprentis accueillis à l'UPEM (21 %) qui ne peuvent prétendre à l'attribution d'une bourse. Par ailleurs, les femmes sont moins représentées qu'au niveau national (45 % contre 57 %), tout comme les étudiants de nationalité étrangère (10 % contre 15 % au niveau national).

Près de 4 inscrits sur 10 en sciences, technologies, santé

Près de quatre étudiants sur dix se sont inscrits à l'UPEM dans une formation scientifique : 38 % parmi les étudiants du cycle L, 35 % dans le cycle M. Trois inscrits sur dix ont choisi une formation relevant du domaine *Droit, économie, gestion* ; c'est d'ailleurs le domaine qui enregistre la plus forte progression du nombre de ses inscrits : + 27 % entre 2012 et 2013. Enfin, les domaines *Sciences humaines et sociales* et *Arts, lettres, langues* accueillent chacun 15 % des inscrits ; le domaine *STAPS* regroupe 4 % des étudiants.

Les domaines *Droit, économie, gestion, Sciences, technologies, santé* et *Sciences humaines et sociales* accueillent majoritairement des étudiants suivant une formation professionnelle (respectivement 73 %, 63 % et 62 %). En revanche, les inscrits en diplôme professionnels sont moins nombreux en *Arts, lettres, langues* (20 %). Le domaine *STAPS* n'accueille, quant à lui, aucun inscrit en formation professionnelle².

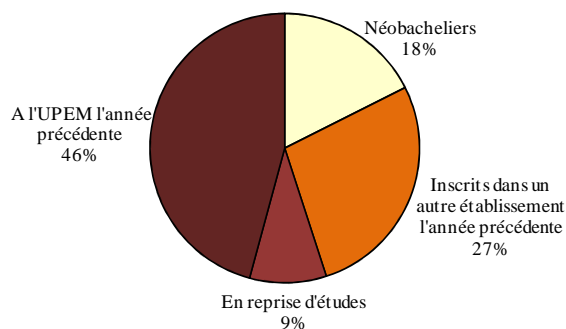


54 % de nouveaux arrivants à l'UPEM

Parmi l'ensemble des inscrits à la rentrée 2013, 54 % sont de nouveaux arrivants à l'UPEM : 18 % sont de nouveaux bacheliers et s'inscrivent pour la première fois dans l'enseignement supérieur, 27 % étaient inscrits dans un autre établissement l'année précédant leur inscription à l'UPEM et 9 % sont en reprise d'études après une interruption dans leur parcours. Les effectifs de nouveaux arrivants sont en hausse de 5 % par rapport à la rentrée 2012, notamment sous l'impulsion d'une augmentation du nombre de nouveaux bacheliers (+ 9 %) et d'inscrits en reprise d'études (+ 26 %).

Les licences professionnelles et premières années de diplômes d'ingénieur sont particulièrement attractives : ces formations accueillent à la rentrée 2013 respectivement 91 % et 88 % de nouveaux arrivants parmi leurs inscrits. En master, la part des nouveaux arrivants est moindre (55 %). Toutefois, ce diplôme se distingue des autres par des flux d'arrivées aussi importants en deuxième année qu'en première année. De plus, les deuxièmes années de master attirent un public particulier : 38 % des nouveaux arrivants sont en reprise d'études quand ce n'est le cas que de 20 % des nouveaux arrivants en licence professionnelle et 10 % en première année de diplôme d'ingénieur.

Répartition des inscrits selon leur situation à l'inscription



² D'après l'arrêté du 3 février 2014 relatif aux habilitations de l'Université de Marne-la-Vallée à délivrer des diplômes nationaux, les licences professionnelles relevant de la discipline *STAPS* sont classées dans le domaine *sciences humaines et sociales*.

Les premières années de licence et de DUT accueillent majoritairement des nouveaux bacheliers (plus de sept étudiants sur dix parmi leurs inscrits). De plus, en première année de licence, les redoublants³ sont moins nombreux que les nouveaux arrivants (10 % contre 17 %). Ces derniers sont plus souvent issus d'un établissement qu'en reprise d'études (70 % contre 30 %) : une autre université, un BTS, une classe préparatoire aux grandes écoles, etc.

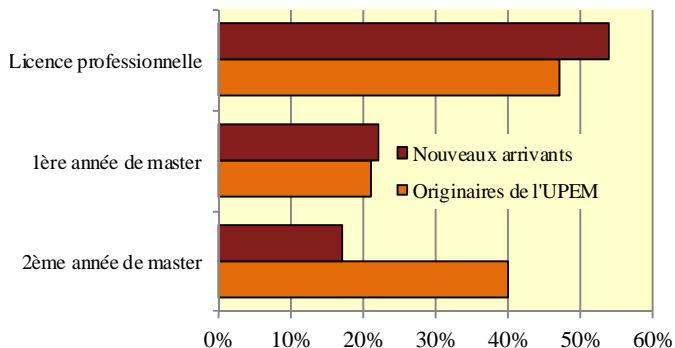
Des nouveaux arrivants attirés par l'apprentissage ?

En licence professionnelle, les nouveaux arrivants s'inscrivent plus souvent dans le cadre d'un contrat d'apprentissage que les étudiants déjà inscrits à l'UPEM l'année précédente : 54 % contre 47 %. Ceci peut être mis en lien avec la situation des nouveaux arrivants : parmi ceux qui ont choisi l'apprentissage en licence professionnelle, 80 % sont issus d'une STS ou d'un IUT et ceux-ci ont majoritairement choisi l'apprentissage (61 %). Les Marnovaliens apprentis pendant leur DUT continuent en apprentissage pendant la licence professionnelle (sept sur dix).

En deuxième année de master, les réinscrits sont plus souvent apprentis que les nouveaux arrivants (40 % contre 17 %). Une des explications peut résider dans le fait qu'un

tiers des Marnovaliens était déjà apprenti en première année de master, et 7 % en contrat de professionnalisation. D'autre part, les nouveaux arrivants en deuxième année de master sont plus souvent de nationalité étrangère que les réinscrits (36 % contre 15 %) et un contrat d'apprentissage étant un contrat de travail, les étudiants étrangers y ont moins souvent accès. De plus, un quart des nouveaux arrivants en deuxième année de master sont en formation continue, et ne peuvent donc prétendre à un contrat d'apprentissage. Il en va de même en première année de master où 22 % des nouveaux arrivants sont stagiaires de la formation continue. Ce qui explique qu'ils sont autant que les réinscrits à choisir une formation par apprentissage (un sur cinq). Parmi les seuls inscrits en formation initiale classique, la part d'apprentis est plus élevée parmi les nouveaux arrivants que parmi les réinscrits (28 % contre 21 %).

Part des apprentis selon la situation l'année précédente



Source : Sise inscriptions, UPEM, 2014

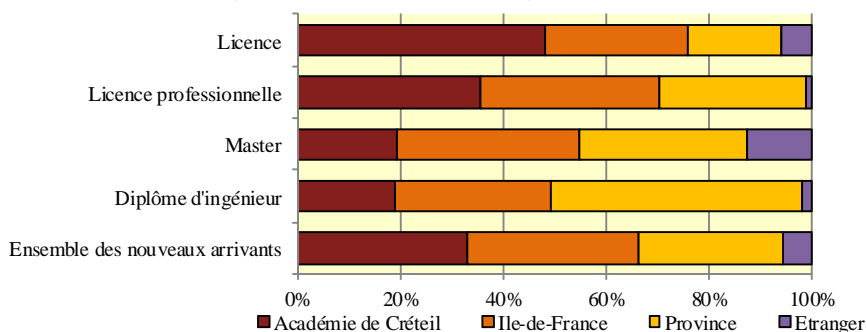
Majoritairement des arrivants hors académie de Créteil

Seul un tiers des nouveaux arrivants (hors néobacheliers) en études l'année précédente est originaire d'un établissement de l'académie de Créteil : 33 % sont issus d'un autre établissement francilien, 28 % sont originaires de province et 6 % viennent d'un établissement situé à l'étranger.

Plus le niveau de diplôme est élevé, plus l'aire de recrutement s'accroît. En licence et en licence professionnelle, le recrutement est local : plus de sept nouveaux arrivants sur dix sont issus d'un établissement d'Ile-de-France.

En revanche, en master et en diplôme d'ingénieur, le recrutement s'élargit : près d'un nouvel arrivant sur deux en diplôme d'ingénieur est issu d'un établissement de province. En master, un nouvel arrivant sur trois est originaire de province et 13 % viennent d'un établissement situé à l'étranger.

Région de l'établissement d'origine des nouveaux arrivants



Champs : Nouveaux arrivants hors néobacheliers en études en 2012-2013

Source : Sise inscriptions, UPEM, 2014

Pour aller plus loin

GAUSSON Laetitia

10 500 inscrits en 2012-2013 à l'UPEMLV

Université Paris-Est Marne-la-Vallée, OFIPE, Ofipe Résultat n°124, février 2013.

Ministère de l'éducation nationale, de l'enseignement supérieur et de la recherche

Repères et références statistiques sur les enseignements, la formation et la recherche

MESR-DGESIP-DGRI SIES, Repères et références statistiques, 2012

³ On parle ici des redoublements « stricts », c'est-à-dire dans la même formation que l'année passée. Ceux-ci sont distingués des étudiants en L1 à l'UPEM à la rentrée 2012 réorientés dans une autre L1 à la rentrée 2013 (2 %).