

# Ofipe résultats



Observatoire des Formations, des Insertions Professionnelles, Evaluations

Numéro 2 Octobre 2000

## Le premier emploi des diplômés de DESS 1997 et 1999

Les résultats présentés s'appuient sur l'enquête d'insertion professionnelle réalisée par l'OFIPE au printemps 2000 auprès des 576 diplômés de DESS de l'Université de Marne-la-Vallée promotions 1997 et 1999. Le taux de réponse est de 54,5% pour les DESS 1997 et de 59,4% pour les DESS 1999. Les principaux aspects du début du parcours d'insertion professionnelle sont étudiés : stratégie de recherche d'emploi, rapidité de l'accès à l'emploi, caractéristiques du premier emploi.

**L'Ofipe sur le web :**

[www.univ-mlv.fr](http://www.univ-mlv.fr)

rubrique Ofipe

**Contactez l'Ofipe :**

[ofipe@univ-mlv.fr](mailto:ofipe@univ-mlv.fr)

Le choix d'analyser le premier emploi est rare dans les enquêtes car la situation des diplômés évolue rapidement au cours de la première année après l'obtention du diplôme. Il permet néanmoins de comparer la première insertion de deux promotions et donc de suivre au plus près l'évolution du marché du travail.

## Le stage : une porte ouverte sur l'emploi

Les DESS ouvrent directement sur le marché du travail. C'est pourquoi, une fois leur diplôme obtenu, la majorité des étudiants recherche immédiatement un emploi : 59% des diplômés 1997 et 66% des diplômés 1999. Les poursuites d'études sont rares (8% des sortants 1997 et 5% des sortants 1999). Le service national, la reprise d'emploi et l'inactivité mobilisent les autres sortants.

### Mode d'accès au premier emploi (en %)

Moyen de recherche	Par quel moyen avez vous...			
	...cherché votre premier emploi ?*		...trouvé votre premier emploi ?**	
	DESS 1997	DESS 1999	DESS 1997	DESS 1999
Candidatures spontanées	63	58	24	21
Petites annonces dans la presse	45	42	11	6
Par Internet	29	50	7	5
Stage du DESS dans l'entreprise	33	45	23	39
ANPE/APEC	38	34	3	4
Relations personnelles	38	31	16	9
Relations prof. antérieures	21	21	11	6
Agence d'intérim	11	14	3	4
Cabinet de recrutement	10	11	1	0
Concours de la fonction publique	2	8	1	1
Association d'anciens élèves	3	5	2	2

\*Plusieurs réponses possibles

\*\*Une seule réponse possible

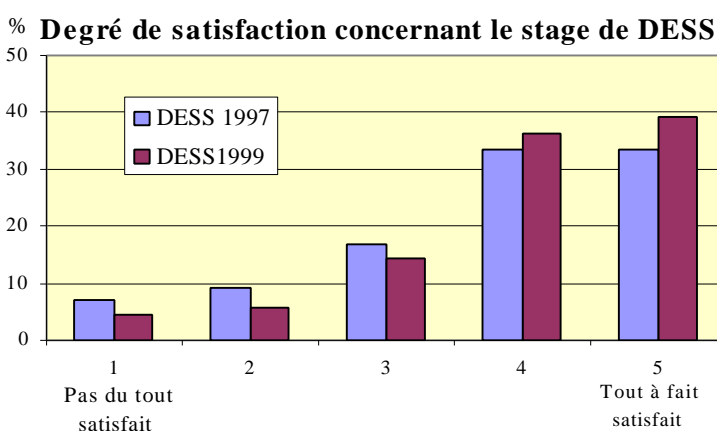
Les candidatures spontanées constituent le moyen le plus utilisé par les diplômés pour chercher leur premier emploi, suivies des petites annonces dans la presse et des recherches par Internet. Si les premières

permettent à pratiquement un étudiant sur quatre de trouver un emploi, les secondes débouchent plus rarement sur une embauche (8%). Les recherches par Internet (dépôts de CV, petites annonces) constituent le moyen de recherche qui s'est le plus développé depuis 1997; cependant, rares sont les étudiants qui déclarent avoir trouvé un travail par ce moyen : 7% des sortants 1997 et 5% des sortants 1999. Les diplômés d'un DESS en sciences exactes<sup>1</sup> sont proportionnellement plus nombreux à obtenir un emploi par Internet : 9% en 1997 et 14% en 1999. Par contre, le fort développement de la recherche d'emploi par Internet ne semble pas s'accompagner de réelles perspectives d'embauche pour les diplômés de DESS en sciences humaines et sociales : aucun sortant 1999 ne déclare avoir trouvé un emploi par ce biais; ils n'étaient que 5% en 1997.

L'ANPE et l'APEC ont permis à seulement 4% des sortants de DESS de trouver un emploi alors qu'environ un tiers d'entre eux y ont fait appel dans le cadre de leur recherche.

C'est le stage en entreprise qui offre le plus de débouchés professionnels : 23% des diplômés de 1997 ont trouvé leur premier emploi dans l'entreprise où ils ont effectué leur stage; le pourcentage s'élève à 39% pour la promotion 1999.

L'intérêt et l'importance du stage sont d'ailleurs manifestes pour les diplômés de DESS. Une très large majorité d'entre eux s'est positionnée dans les niveaux élevés de l'échelle de satisfaction ci-contre. Le degré de satisfaction est plus élevé en 1999 qu'en 1997.



## L'accès à l'emploi s'accélère

56% des diplômés 1997 et 66% de ceux de 1999 ont obtenu un emploi dans le mois qui a suivi le début de leurs recherches. L'insertion professionnelle est donc rapide. Le temps moyen nécessaire à l'obtention d'un premier emploi est en baisse : 1,9 mois pour la promotion 1997 et 1,2 mois pour la promotion 1999. Cette accélération de l'accès à l'emploi s'accompagne fort logiquement d'une baisse du taux de chômage sept mois environ après la sortie.

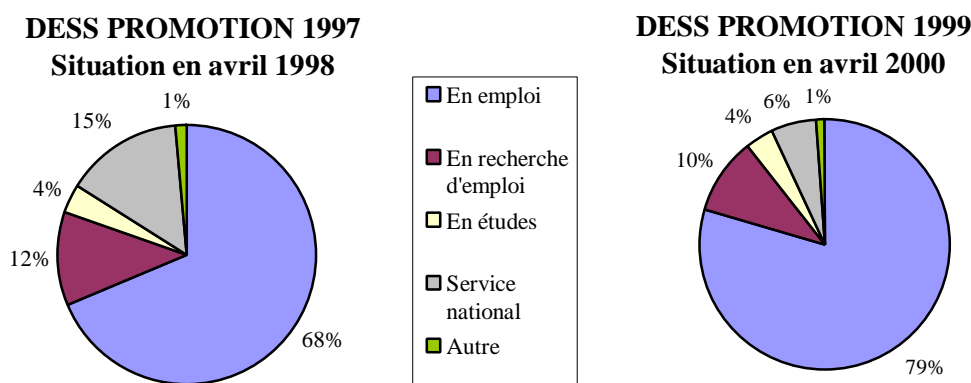
### Accès à l'emploi et taux de chômage des actifs

DESS promotion 1997 <i>Situation en avril 1998</i>		DESS promotion 1999 <i>Situation en avril 2000</i>	
Taux de chômage	Mois de chômage avant le premier emploi	Taux de chômage	Mois de chômage avant le premier emploi
14,5%	1,9	11,1%	1,2

<sup>1</sup>. 5 DESS sciences exactes : Logiciels fondamentaux, Méthodes statistiques et numériques, Technologies et Techniques des Télécommunications (95 diplômés).

11 DESS sciences humaines et sociales : Communication des entreprises, des administrations et des institutions, Ingénierie du développement urbain et de l'intégration en Europe, Géopolitique européenne, Maîtrise des armements et désarmements, Gestion des industries de luxe et des métiers d'art, Gestion des entreprises d'insertion, Gestion du patrimoine immatériel de l'entreprise, Information et sécurité, Ingénierie de l'intelligence économique, Ingénierie d'immobilier d'entreprise, Management de la qualité totale (235 diplômés).

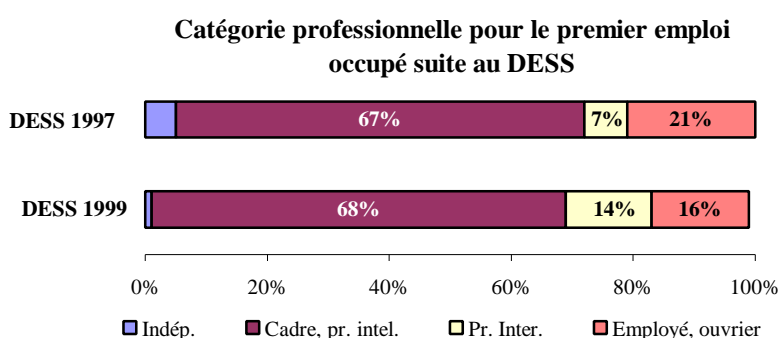
Sept mois environ après l'obtention de leur diplôme, près de huit diplômés sur dix de la promotion 1999 sont en emploi, soit 11% de plus que les diplômés de 1997. Au terme du même délai, la part des inactifs est en baisse : 20% pour la promotion 97 et 11% pour la promotion 1999.



Près de sept diplômés sur dix accèdent directement à un emploi de cadre

Dès le premier emploi occupé, l'obtention d'un CDI concerne la majorité des diplômés. Elle est plus élevée chez les diplômés de DESS 1999 que chez ceux de 1997 : 60% contre 55%.

La répartition des diplômés en emploi selon la catégorie professionnelle varie d'une promotion à l'autre. En effet, la part des "professions intermédiaires" est plus élevée chez les sortants 1999 que chez les sortants 1997 : 14% contre 7%. Cette hausse s'est faite au détriment de la catégorie "ouvrier, employé" et des "professions indépendantes".



La part des "cadres" ne varie pas d'une promotion à l'autre; la majorité des diplômés obtiennent un premier emploi appartenant à cette catégorie professionnelle : 67% en 1997 et 68% en 1999.

Le salaire médian pour le premier emploi occupé est de 12.000 francs pour la promotion 1997 et de 11.000 francs pour la promotion 1999. La diminution de salaire d'une promotion à l'autre ne concerne qu'une minorité des DESS. Elle est partiellement due à un effet d'âge (davantage de diplômés de plus de 30 ans en 1997); elle n'est par contre expliquée ni par la création de deux nouveaux DESS en 1998, ni par une modification de la répartition par sexe.

Plus de 70% des diplômés ont obtenu un premier emploi au sein d'une entreprise privée; ce pourcentage est le même dans les deux promotions. Les diplômés travaillant pour l'Etat, une collectivité territoriale ou une entreprise publique sont proportionnellement plus nombreux parmi les sortants 1999 que parmi les sortants 1997 : 19% contre 14%.

*Type d'employeur pour le premier emploi occupé après le DESS (en %)*

Type d'employeur	DESS 1997	DESS 1999
Etat, organisme public	7	12
Collectivité territoriale	6	3
Entreprise publique	2	4
Entreprise privée	72	71
Association, institution	12	9
Autre	1	1
<b>Total</b>	<b>100</b>	<b>100</b>

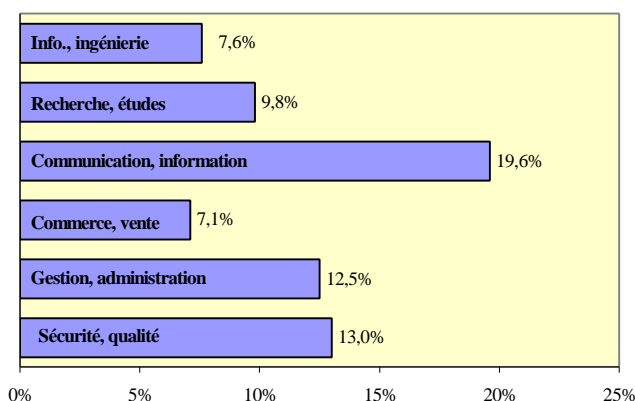
Les caractéristiques du premier emploi occupé varient selon le type de diplôme. La situation est plus favorable pour les étudiants ayant obtenu un DESS en sciences exactes. Les trois quarts d'entre eux obtiennent un CDI dès leur premier emploi, ce qui n'est le cas que pour un diplômé sur deux en sciences humaines et sociales. 86% des diplômés de sciences accèdent directement à un poste de cadre (60% seulement en sciences humaines et sociales). Le niveau de rémunération des scientifiques est également plus élevé. La position plus favorable des diplômés de sciences est vérifiée dans les deux promotions.

*Situation au premier emploi selon le type de diplôme ( en %)*

Type de diplôme	Premier emploi en CDI		Premier emploi de cadre	
	DESS 1997	DESS 1999	DESS 1997	DESS 1999
Sc. humaines et sociales	46	53	59	60
Sc. exactes	78	75	86	86
<b>Ensemble</b>	<b>55</b>	<b>60</b>	<b>67</b>	<b>68</b>

Lors de leur premier emploi, 82% des diplômés de sciences sont informaticiens ou ingénieurs. Les diplômés d'un DESS de sciences humaines et sociales accèdent à des fonctions plus diversifiées : communication, information (19,6%), sécurité, qualité (13%), gestion, administration (12,5%), recherche, études (9,8%)...

*Principales fonctions occupées par les diplômés d'un DESS de sciences humaines et sociales pour leur premier emploi*



**Bilan : une embellie mais...**

L'embellie du marché de l'emploi, observée par l'enquête APEC 2000 ([www.apec.asso.fr](http://www.apec.asso.fr)), a profité aux DESS 1999. Ils se sont insérés plus rapidement que les diplômés de 1997, ont plus souvent trouvé un emploi par l'intermédiaire du stage, ont davantage eu accès directement à un CDI. Sept mois après l'obtention de leur DESS, les diplômés 1999 ont plus souvent un emploi que les diplômés 1997 (ces derniers ont connu un taux de chômage et un taux d'inactivité plus élevés). A l'inverse, les caractéristiques du premier emploi (proportion de cadres, salaire) ne se sont pas améliorées d'une promotion à l'autre. Enfin, la situation au premier emploi continue de varier de façon significative selon le type de diplôme : les diplômés de sciences sont avantagés.