

## Devenir en 2003 des diplômés de DEA 2001

En 2001, 135 étudiants sur 203 inscrits ont obtenu un Diplôme d'Etudes Approfondies à l'université de Marne-la-Vallée : le taux de succès en DEA est faible (66,5 %). 24.503 diplômes de DEA ont été délivrés en France en 2001 (DEP, 2003) ; ce chiffre reste stable alors que le nombre de DESS délivrés augmente rapidement (38.094 diplômés en 2001). La "part de marché" de l'UMLV dans la production française de DEA en 2001 est faible, en particulier dans les disciplines de sciences humaines et sociales.



L'enquête sur le devenir des diplômés de DEA, environ 18 mois après l'obtention de leur diplôme, fait suite aux enquêtes réalisées auprès des promotions 1998, 1999 et 2000 (*Ofipe résultats n° 13 et n° 26*). Ses résultats sont ainsi comparés à ceux des années précédentes, et également à ceux de l'enquête sur le devenir des diplômés de DESS 2001 (*Ofipe résultats n° 34*).

Le DEA permet l'inscription en thèse, sous condition de l'accord d'un directeur et de l'insertion dans un laboratoire de recherche ; la capacité à réaliser une thèse est rigoureusement appréciée. Une partie des diplômés poursuit donc des études (se professionnalise en travaillant à leur thèse dans un laboratoire de recherche), une autre s'insère sur le marché du travail. C'est pourquoi, après avoir défini le profil des diplômés, ce numéro analyse le devenir des diplômés en études et celui des diplômés en emploi (taux d'emploi, type de contrat, niveau de salaire, catégorie socioprofessionnelle, type d'employeur).

### ✓ *Méthodologie*

L'enquête sur le devenir des étudiants de l'UMLV diplômés d'un DEA en 2001 s'est déroulée en juin 2003. 104 diplômés (81 français et 23 étrangers) ont été contactés par téléphone (ou exceptionnellement par mail), soit un taux de réponse global de 77 % (le taux atteint 81 % pour les diplômés français). Les diplômés de 14 DEA ont été interrogés, DEA rattachés à 3 écoles doctorales : *Information, Communication, Modélisation et Simulation (ICMS)*, *Textes, Cultures, Sociétés (TCS)* et *Entreprise, Travail, Emploi (ETE)*. Voir encadré ci-dessous.

L'analyse est basée principalement sur les diplômés de nationalité française ; les parcours des diplômés de nationalité étrangère sont décrits en page 7.

Des DEA sont co-habilités avec d'autres établissements d'enseignement supérieur (l'Ecole Nationale des Ponts et Chaussées en particulier). Ce numéro prend en compte les diplômés inscrits à l'UMLV et non ceux inscrits dans les autres établissements.

Les enquêtes téléphoniques ont été réalisées par L. Pernot, G. Helle, ML. Sciarli et M. Théophile. Karine Thockler, chargée d'études OFIPE, a assuré la conception de ce numéro.

## Profil des diplômés de DEA 2001

*Les deux tiers des diplômés de DEA 2001 sont des hommes.* Cette forte disparité sexuelle résulte de la carte des formations des DEA, marquée par la part importante des disciplines scientifiques, traditionnellement plus masculines. Par ailleurs, plus du tiers des diplômés sont de nationalité étrangère (le taux de diplômés étrangers est bien plus élevé qu'en DESS).

### ✓ Les 14 DEA par écoles doctorales en 2001

#### Information, Communication, Modélisation et Simulation (9 DEA, 115 inscrits, 98 diplômés\*)

- Thermique et Systèmes Energétiques, Systèmes de Communication Hautes Fréquences, Sciences de l'Information Géographique, Modélisation et Simulation des Matériaux, Informatique Fondamentale et Applications, Géomatériaux, Génie des procédés, Analyse et Systèmes Aléatoires, Information Scientifique et Technique

#### Textes, Cultures, Sociétés (3 DEA, 73 inscrits, 26 diplômés\*)

- Intelligence de l'Europe, Le Monde au Temps Présent, Philosophie pratique

#### Entreprise, Travail, Emploi (2 DEA, 15 inscrits, 11 diplômés\*)

- Organisation de la Production et de l'Entreprise ; Internationalisation des Activités Economiques, Travail et Emploi

\* y compris les diplômés étrangers

La quasi-totalité des diplômés 2001 (95 %), durant leur année de DEA, étaient inscrits en formation initiale ; seuls 4 % étaient inscrits sous le régime de la formation continue. Les diplômés étaient nombreux à avoir obtenu une bourse de 3<sup>ème</sup> cycle (49 % des étudiants en formation initiale).

*Le milieu social des diplômés de DEA 2001 est assez élevé :* plus de la moitié des diplômés ont un père "cadre, ingénieur, enseignant ou profession libérale" ; cette proportion est plus élevée que celle observée au plan national (36 %) (DEP, 2003) et que celle observée pour les DESS de l'UMLV. Par ailleurs, 49 % des pères des diplômés de DEA ont obtenu un diplôme supérieur au baccalauréat.

*Les bacheliers généraux sont nettement majoritaires* au sein des diplômés (88 %) : 73 % ont obtenu un bac scientifique, 10 % un bac économique et social, et 5 % un bac littéraire. Les bacheliers technologiques et professionnels représentent seulement 6 % des diplômés ; 6 % ont obtenu un autre diplôme.

Le dernier diplôme obtenu par les diplômés avant le DEA est le plus souvent une maîtrise (59 %). 24 % des diplômés de DEA ont obtenu auparavant un diplôme d'une école d'ingénieur : ce taux est important et constitue une des originalités des DEA de l'UMLV. 10 % des diplômés de DEA étaient déjà titulaires d'un autre DEA, et 7 % avaient déjà en poche un DESS ou un autre diplôme. **78 % des diplômés ont obtenu leur dernier diplôme avant le DEA dans un autre établissement que l'UMLV** : l'attractivité de l'université est donc satisfaisante.

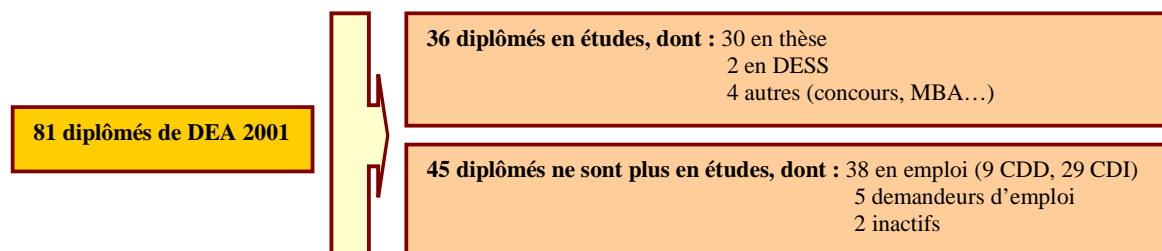
### ✓ Des DEA... avec un stage

Les DEA des écoles doctorales ICMS et ETE sont des diplômes tournés vers la recherche et vers le monde du travail : un stage obligatoire ou conseillé doit compléter la formation. Ainsi, 82 % des diplômés de l'école doctorale ICMS ont effectué un stage obligatoire au cours de leur année de DEA ; c'est aussi le cas de 57 % des diplômés de l'école doctorale ETE. Ce stage n'a pas de réel impact sur le fait de poursuivre ou non des études après le DEA.

## Devenir des diplômés : 44% en études, 56% hors études

En juin 2003, 44% des diplômés de DEA 2001 sont en études et 56% sont hors études (emploi, chômage ou inactivité).

### *Devenir des diplômés de DEA 2001 à la date de l'enquête*



## Les poursuites d'études : surtout en thèse

Une fois le DEA obtenu en 2001, plus d'un diplômé sur deux se réinscrit immédiatement dans l'enseignement supérieur. Le taux de poursuites d'études est en progression : 44% en 1998, 39% en 1999, 44% en 2000. Cette progression peut être due à la conjoncture économique et/ou à la progression du nombre de bourses de thèse. L'inscription en thèse après le DEA concerne près de 80% des diplômés poursuivant leurs études : cela est évidemment logique.

La pré-professionnalisation en thèse se fait très majoritairement à l'UMLV. 20% des doctorants travaillent dans un autre établissement de la région parisienne et 9 % en province.

Les poursuites d'études hors thèse (autre DEA, DESS, Agrégation, MBA, préparation à un concours de la fonction publique) sont le plus souvent courtes. 6 diplômés, qui ont suivi une formation après le DEA ou qui se sont inscrits en thèse, ne sont plus en études au moment de l'enquête en juin 2003.

En juin 2003, 44 % des diplômés de DEA étaient donc toujours en études.

## 56% de diplômés hors études

En juin 2003, 45 diplômés 2001, soit 56% de l'ensemble des diplômés de nationalité française, sont hors études : 39 diplômés ont décidé de ne pas poursuivre d'études après l'obtention du DEA, 6 diplômés, qui avaient poursuivi immédiatement des études après le DEA, sont, à leur tour, hors études. Que font ces 45 diplômés?

## Les diplômés en emploi : une forte majorité de CDI

Parmi eux, 38 sont en emploi, 5 sont à la recherche d'un emploi et 2 sont inactifs. Plus des trois quarts des diplômés en emploi occupent un CDI ; le taux de CDI a baissé par rapport à celui des promotions 1999 et 2000 (moins 22 % sur 3 années). Comme le montre le CEREQ dans son enquête *Génération 98* (Giret, 2002), les sortants de DEA connaissent davantage d'emplois précaires dans les débuts de leur parcours professionnel que les sortants de DESS. Ceci est également observé pour l'UMLV : les diplômés de DESS 2001 occupent davantage de CDI que les diplômés de DEA 2001.

**Le taux de chômage<sup>1</sup> augmente** : il est, à la date de l'enquête, de 11,6 %, alors qu'il était de 6,9 % pour la promotion 1999 et de 7,7 % pour la promotion 2000. Les diplômés de DEA 2001 semblent un peu moins touchés par le chômage que les diplômés de DESS 2001<sup>2</sup>.

**Situation des diplômés de DEA ne poursuivant pas d'études  
des promotions 1998, 1999, 2000 et 2001**

Année d'obtention du DEA	Délai écoulé depuis l'obtention du DEA	Recherche d'emploi	Emploi CDD	Emploi CDI	Inactivité	Total	Effectif
1998	30 mois	-	9,5	90,5	-	100	42
1999	18 mois	6,5	6,5	87,1	-	100	31
2000	18 mois	6,8	9,1	79,5	4,5	100	44
<b>2001</b>	<b>18 mois</b>	<b>11,1</b>	<b>20,0</b>	<b>64,5</b>	<b>4,4</b>	<b>100</b>	<b>45</b>
<b>Rappel DESS 2001</b>	<b>18 mois</b>	<b>13,5</b>	<b>14,1</b>	<b>71,9</b>	<b>0,5</b>	<b>100</b>	<b>370</b>

## Un temps moyen d'accès à l'emploi qui s'allonge

Le temps moyen d'accès au 1<sup>er</sup> emploi est de 3 mois pour les diplômés 2001. Il n'était que d'environ 1,5 mois pour les diplômés 1999 et 2000. L'insertion professionnelle des diplômés de DEA semble plus lente que celle des diplômés de DESS (2,4 mois). Les diplômés de DEA 2001 sont 26 % à avoir obtenu leur 1<sup>er</sup> emploi dans le mois qui a suivi la recherche d'emploi ; un tiers a attendu entre 1 et 2 mois ; et près de 2 diplômés sur 5 ont attendu 3 mois ou plus.

*Durée d'accès à l'emploi (en %)*

Mois d'un mois	26,5
1 mois	17,6
2 mois	14,7
3 mois ou plus	41,2
<b>Total</b>	<b>100</b>

18 mois après l'obtention du DEA, les diplômés 2001 ont exercé en moyenne 1,3 emploi. Seul un demandeur d'emploi n'a jamais travaillé. Plus des trois quarts des diplômés exercent toujours leur 1<sup>er</sup> emploi.

## Accès au 1<sup>er</sup> emploi : le rôle important des relations

Internet, les candidatures spontanées, ainsi que les relations antérieures (professionnelles, y compris le stage, ou personnelles) sont les trois modes de recherche du 1<sup>er</sup> emploi les plus cités par les diplômés 2001. Viennent ensuite les petites annonces dans la presse et l'ANPE/APEC. Les diplômés de DEA ont, en moyenne, recouru à 1,9 mode de recherche d'emploi ; les DESS 2001 ont, quant à eux, recouru à 2,9 modes de recherche.

Les trois modes d'accès au 1<sup>er</sup> emploi sont identiques aux trois modes de recherche : les relations antérieures arrivent en tête (49 %), suivies d'Internet (19 %) et des candidatures spontanées (17 %). Les modes d'accès au 1<sup>er</sup> emploi évoluent selon les promotions : les trois modes d'accès les plus

<sup>1</sup>. Le taux de chômage est calculé selon la méthode de l'INSEE (nombre de chômeurs / nombre d'actifs en emploi + nombre de chômeurs). D'autres méthodes de calcul sont possibles : 5 diplômés de DEA 2001 sur 81 (total de la population diplômée) sont au chômage en 2003, ce qui donne un taux de 6%. Un problème de même nature se pose pour le calcul du taux de chômage des jeunes : le taux des jeunes actifs est nettement plus élevé que la moyenne nationale, mais être chômeur à 19 ans est rare car une forte majorité des jeunes de 19 ans sont encore scolarisés.

<sup>2</sup>. La différence de taux est faible (2,1 point). Vu le faible effectif de la population enquêtée, il est impossible d'en conclure à une meilleure performance des DEA. Il suffit en effet qu'un diplômé de DEA en poursuite d'études arrête celles-ci et devienne chômeur pour que le taux de chômage des DEA et celui des DESS deviennent identiques.

courants restent les mêmes mais leur part a sensiblement augmenté ; alors que d'autres modes d'accès disparaissent : c'est le cas du cabinet de recrutement et de l'agence d'intérim.

#### Moyen de recherche et mode d'accès au premier emploi (en %)

Moyen de recherche	Comment avez-vous cherché votre premier emploi ? *		Comment avez-vous trouvé votre premier emploi ? **	
	Promo. 1998, 1999 et 2000	Promo. 2001	Promo. 1998, 1999 et 2000	Promo. 2001
Relations antérieures	47,5	39,7	34,2	48,9
Via Internet	46,5	46	15,2	19,1
Candidatures spontanées	48,5	39,7	14,1	17,0
ANPE/APEC	26,3	22,2	10,1	4,3
Concours de la fonction publique	10,1	9,5	8,1	4,3
Association d'anciens élèves	9,1	7,9	3,0	4,3
Petites annonces dans la presse	30,3	23,8	10,1	2,1
Cabinet de recrutement	10,1	6,3	3,0	0
Agence d'intérim	6,1	9,5	2,0	0

\* Plusieurs réponses possibles

\*\* Une seule réponse possible

## 84 % de cadres

En juin 2003, 84 % des diplômés en emploi sont cadres, soit 3,3 % de plus que pour le 1<sup>er</sup> emploi. Une baisse de la proportion des cadres est observée : la promotion 1999 était "cadre" à 96 % ; le taux était de 87 % pour la promotion 2000. Les diplômés de DEA 2001 semblent avoir accédé davantage au statut de cadre que les diplômés de DESS 2001 (73 % de cadres).

#### Catégorie professionnelle des diplômés de DEA (en %)

		Cadres	Professions intermédiaires	Employés	Total	Effectifs
<b>Promotion 1998</b>	Premier emploi	85,7	7,1	7,1	100	42
	Emploi à 30 mois	90,5	7,1	2,3	100	42
<b>Promotion 1999</b>	Premier emploi	93,3	-	6,7	100	30
	Emploi à 18 mois	96,5	-	3,5	100	29
<b>Promotion 2000</b>	Premier emploi	86,1	9,3	4,7	100	43
	Emploi à 18 mois	87,2	7,7	5,1	100	39
<b>Promotion 2001</b>	Premier emploi	<b>81,5</b>	<b>7,9</b>	<b>10,5</b>	<b>100</b>	<b>38</b>
	Emploi à 18 mois	<b>84,2</b>	<b>10,6</b>	<b>5,3</b>	<b>100</b>	<b>38</b>

## Près des deux tiers travaillent dans le privé

18 mois après l'obtention du diplôme, 60 % des diplômés en emploi travaillent pour le compte d'une entreprise privée. Plus du tiers sont salariés d'un établissement public (Etat, organisme ou entreprise). 60 % des diplômés en emploi exercent dans un établissement de plus de 50 salariés.

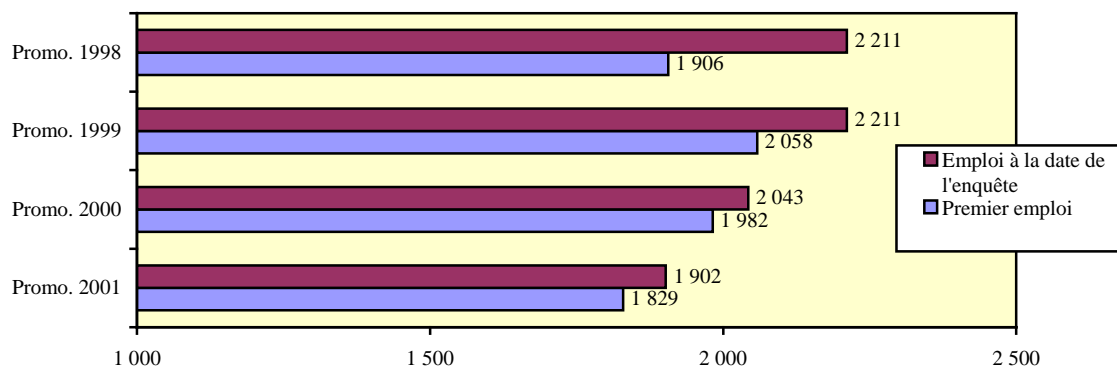
25 % des diplômés de DEA travaillent dans le domaine de la recherche et des études, **37 % dans l'informatique** et 12 % dans l'enseignement. Les salariés qui exercent leur fonction au sein d'un établissement public travaillent essentiellement dans le domaine de la recherche et de l'enseignement, alors que ceux exerçant au sein d'une entreprise privée occupent des fonctions plus différenciées.

Près des trois quarts des diplômés en emploi travaillent en Ile-de-France, dont 1 diplômé sur 3 dans la capitale ; 18 % travaillent en Province et 8 % à l'étranger. 71% des diplômés ayant un emploi en province y ont obtenu leur baccalauréat.

## Des rémunérations à la baisse

Le salaire net mensuel médian des diplômés en emploi, 18 mois après l'obtention du DEA, s'élève à **1902 Euros**, soit seulement 73 Euros de plus que le salaire net du 1<sup>er</sup> emploi. Le ralentissement de la conjoncture économique depuis 2001 influe sur les niveaux de salaires perçus par les diplômés de DEA : depuis l'enquête de juin 2001, les salaires médians du 1<sup>er</sup> emploi et de l'emploi 18 mois après l'obtention du diplôme ne cessent de baisser. Ainsi, en 3 ans, les salaires en début de carrière ont baissé de 12,5 % et les salaires à la date de l'enquête de 16,2 %.

*Graphique 3 - Salaire mensuel net médian (en Euros)*



17 % des diplômés en emploi touchent un salaire net mensuel inférieur à 1500 Euros, 64 % un salaire entre 1500 et 2300 Euros, et 19 % perçoivent un salaire supérieur ou égal à 2300 Euros. Le niveau des salaires est plus élevé en Ile-de-France qu'en Province : aucun diplômé salarié en Province ne perçoit un salaire net mensuel de plus de 2000 Euros.

Au fil des enquêtes, les écarts de rémunération tendent à se réduire entre les diplômés de DEA et les diplômés de DESS. Si les écarts de salaires entre DEA et DESS étaient encore sensibles pour les promotions 1999, ils disparaissent pour les promotions 2000 et 2001, tant pour l'emploi post-DEA/DESS

### *Salaire net mensuel en euros – Comparaisons DEA/DESS*

Promotion	Premier emploi	Emploi à 18 mois après l'obtention du diplôme
DEA 1999	2 058	2 134
DESS 1999	1 677	1 906
DEA 2000	1 982	2 042
DESS 2000	1 921	1 982
DEA 2001	1 829	1 902
DESS 2001	1 830	1 982

que pour l'emploi 18 mois après l'obtention du diplôme. Il peut s'agir là d'un effet de structure dû à la progression du nombre de diplômés de DEA dans les disciplines autres que scientifiques. Le devenir des diplômés scientifiques n'est en effet pas exactement le même que celui des autres disciplines.

## Des conditions d'emploi marquées par la discipline du DEA

Les diplômés en emploi des DEA des disciplines scientifiques sont avantagés sur deux points par rapport aux diplômés des disciplines autres : ils sont plus souvent cadres et ont des salaires plus élevés.

### *Situation des diplômés de DEA actifs au moment de l'enquête, par écoles doctorales*

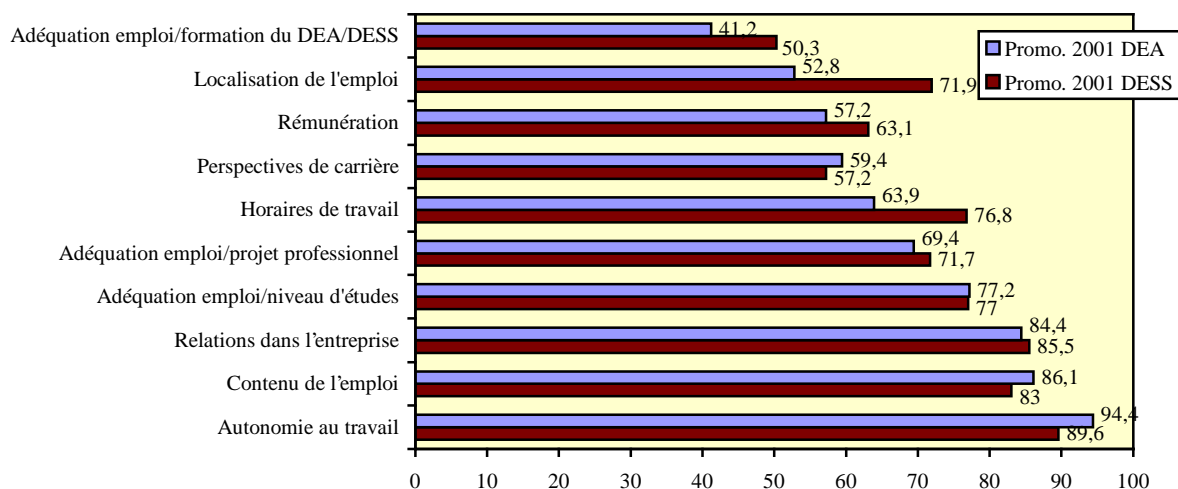
Ecoles doctorales	Taux de chômage	Taux de CDI	Taux de cadres	Secteur	Salaire net mensuel médian	Lieu de travail
ICMS (n=30)	13,3 %	77 %	88 %	Privé 69 %	2 029 Euros	IDF 73 %
ETE (n=5)	0 %	80 %	80 %	Privée 60 %	1 637 Euros	IDF 100 %
TCS (n=8)	12,5 %	71 %	71,5 %	Public 71 %	1 700 Euros	IDF 57 %
<b>Ensemble</b>	<b>11,6</b>	<b>76 %</b>	<b>84 %</b>	<b>Privé 60 %</b>	<b>1 902 Euros</b>	<b>IDF 75 %</b>

## La satisfaction dans l'emploi

Les diplômés de DEA 2001 paraissent assez satisfaits de l'emploi qu'ils occupent 18 mois après l'obtention de leur diplôme : **9 indicateurs sur 10 recueillent en effet plus de 50 % de satisfaits**. Seul l'indicateur "adéquation emploi/formation du DEA" ne recueille que 45 % de satisfaits.

L'insatisfaction vis-à-vis de l'adéquation entre l'emploi et la formation du DEA est courante dans les enquêtes réalisées par l'Ofipe : en effet, c'est l'indicateur qui recueille presque toujours le moins grand taux de satisfaction. Cependant, 8 insatisfaits de cette adéquation sur 10 estiment que leur DEA a joué un rôle important pour obtenir leur 1<sup>er</sup> emploi.

**Part de "satisfaits" parmi les diplômés de DEA/DESS en emploi (en %)**



Les diplômés 2001 de DEA et de DESS ont quasiment le même avis sur l'emploi qu'ils occupent au moment de l'enquête, à la différence de quelques indicateurs. Ainsi, les diplômés de DEA ont un avis plus négatif que les diplômés de DESS sur : "la localisation de l'emploi", "les horaires de travail", "l'adéquation emploi/projet professionnel", et enfin sur "la rémunération".

48 % des diplômés de DEA 2001 en emploi à la date de l'enquête sont à la recherche d'un autre emploi : parmi eux, 8 diplômés sur 10 perçoivent un salaire net mensuel inférieur à 2000 Euros. 48 % est un taux relativement élevé : il relativise les taux élevés de satisfaction sur les autres indicateurs.

### ✓ Les étudiants étrangers diplômés de DEA

L'Ofipe, dans le cadre de son enquête sur *le devenir en 2003 des diplômés de DEA 2001*, a interrogé 23 des 35 diplômés de DEA de la promotion 2001 de nationalité étrangère. Le taux de réponse (66 %) est satisfaisant.

21 diplômés de DEA sur les 23 interrogés sont titulaires d'un baccalauréat étranger. Le taux de poursuite d'études de ces diplômés, après l'obtention du DEA, est supérieur à celui observé chez les diplômés français (62 %) : 13 diplômés se sont réinscrits dans l'enseignement supérieur, dont 12 en thèse. 7 thésards se sont inscrits à l'UMLV, 4 en région parisienne, et 1 en Province. A la date de l'enquête, 12 des 13 diplômés qui ont poursuivi leurs études étudient encore.

Parmi les 11 diplômés qui ne sont plus en études, 10 sont en emploi (3 en CDD et 7 en CDI) ; 1 diplômé est inactif. 8 diplômés sont salariés dans le privé, 9 sont cadres, 7 travaillent en Ile-de-France et 3 à l'étranger.

## Bilan

Les diplômés de DEA 2001 de l'Université de Marne-la-Vallée, 18 mois après l'obtention du diplôme, se répartissent en deux groupes : 44 % des diplômés poursuivent des études ; 56 % ne sont plus en études (85 % sont en emploi, 11 % sont au chômage et 4 % sont inactifs).

Les diplômés qui s'inscrivent en thèse sont minoritaires (41%) : ce sont les meilleurs qui sont inscrits en doctorat dans les 18 mois qui ont suivi l'obtention du DEA. On peut aussi tenter d'expliquer ce taux par la diversité des objectifs des DEA de l'UMLV. En effet en 2001, les DEA des écoles doctorales ICMS et ETE fonctionnent largement comme des DESS : ils proposent dans leur formation une période de stage. Ce sont des DEA tournés à la fois vers la recherche et vers l'entreprise.

Les diplômés 2001 en emploi connaissent une insertion, dans le monde du travail, moins bonne que les promotions précédentes mais qui reste satisfaisante malgré la conjoncture économique défavorable.

- **L'accès à l'emploi post-DEA** : il est assez rapide puisque le temps moyen de recherche est de 3 mois ; les relations tant professionnelles que personnelles tiennent une place importante dans l'accès au 1<sup>er</sup> emploi.
- **Les caractéristiques de l'emploi**, 18 mois après l'obtention du DEA, correspondent au niveau d'études des diplômés : 76 % des diplômés sont en CDI, 84 % sont cadres ; le salaire médian net mensuel est de 1902 Euros.
- **Les diplômés sont assez satisfaits de leur emploi** : seul l'indicateur sur l'adéquation entre l'emploi et la formation du DEA ne recueille que 45 % de satisfaits, les autres indicateurs recueillant plus de 50 % de satisfaits.

Eu égard aux diplômés de DESS 2001, les diplômés de DEA 2001, 18 mois après l'obtention du diplôme, sont un peu moins souvent demandeurs d'emploi et sont un peu plus souvent cadres ; en revanche, leur insertion professionnelle est plus lente, ils connaissent davantage de statuts professionnels précaires et sont moins satisfaits de leur emploi. Seule la rémunération est identique. Par ailleurs mais ce n'est pas une surprise, les diplômés de DEA poursuivent plus souvent des études. Le devenir professionnel des DEA 2001, qui obtiendront le titre de docteur en 2004 au plus tôt, sera donc analysé au mieux en 2006.

### ✓ Pour aller plus loin

- **DEP** : Direction de l'Evaluation et de la Prospective (2003)  
*Repères et références statistiques sur les enseignements, la formation et la recherche*  
Paris, Ministère de l'Education Nationale. Internet : [www.education.gouv.fr](http://www.education.gouv.fr)
- **GIRET** Jean-François, **MOULLET** Stéphanie, **THOMAS** Gwenäelle (2002)  
*De l'enseignement supérieur à l'emploi : les 3 premières années de vie active de la Génération 98*  
Marseille, CEREQ. Internet : [www.cereq.fr](http://www.cereq.fr)
- **THOCKLER** Karine, **DUBOIS** Pierre (2003)  
*"Devenir en 2003 des diplômés de DESS 2001"*  
UMLV, OFIPE, *Ofipe résultats*, n° 34. Internet : [www.univ-mlv.fr/ofipe/](http://www.univ-mlv.fr/ofipe/)
- **VOURC'H** Ronan (2002)  
*"Devenir de 3 promotions de diplômés de DEA"*  
UMLV, OFIPE, *Ofipe résultats*, n° 26
- **VOURC'H** Ronan (2001)  
*"Les diplômés de DEA en emploi"*  
UMLV, OFIPE, *Ofipe résultats*, n° 13