

Ofipe résultats



Numéro 1 Septembre 2000

Devenir en avril 2000 des diplômés de DESS 1997

Pour sa première enquête sur l'insertion professionnelle des étudiants de l'Université de Marne-la-Vallée, l'OFIPE a interrogé les diplômés de DESS promotion 1997 (253 diplômés) et 1999 (323 diplômés). L'enquête par voie postale menée au printemps 2000 a permis d'interroger 138 étudiants de la promotion 1997 sur leur situation en avril 2000, soit environ 30 mois après l'obtention de leur diplôme.

Ce taux de réponse de 55% est supérieur à celui des enquêtes nationales du CEREQ (Centre d'Etudes et de Recherches sur les Qualifications). La situation des diplômés de DESS 1997 de l'Université de Marne-la-Vallée est systématiquement comparée à celle des diplômés de DESS 1996 enquêtés par le CEREQ en 1999.



Une excellente insertion professionnelle

Parmi les diplômés de DESS sortis en 1997, seulement 3,6% sont au chômage en avril 2000. Soit un taux deux fois moins élevé que celui observé par le CEREQ chez les diplômés de DESS¹. Le plein emploi est atteint pour les diplômés de mathématiques, d'informatique et de sciences politiques. Par contre, les étudiants issus des filières lettres et sciences humaines connaissent une insertion professionnelle plus difficile : 8% d'entre eux sont en situation de recherche d'emploi en avril 2000.

Situation professionnelle des diplômés de DESS en avril 2000 (en %)

<i>Situation professionnelle</i>	<i>Lettres et Sciences Humaines</i>	<i>Mathématiques et informatique</i>	<i>Sciences politiques</i>	<i>Economie, gestion</i>	<i>Ensemble</i>
Emploi CDI	79	95	57	75	78
Emploi CDD	13	3	29	5	9
Non salarié, indépendant	0	0	14	13	7
Sous total en emploi	92	98	100	93	94
Recherche d'emploi	8	0	0	6	4
Autre	0	3	0	1	2
Total	100	100	100	100	100
Effectifs	24	37	21	56	138

-Lettres et sciences humaines : Communication des entreprises, des administrations et des institutions, Ingénierie du développement urbain et de l'intégration en Europe.

-Mathématiques et informatiques : Logiciels fondamentaux, Méthodes statistiques et numériques.

-Sciences politiques : Géopolitique européenne, Maîtrise des armements et désarmements.

-Economie, gestion : Gestion des industries de luxe et des métiers d'art, Gestion des entreprises d'insertion, Gestion du patrimoine immatériel de l'entreprise, Information et sécurité, Ingénierie de l'intelligence économique, Ingénierie d'immobilier d'entreprise, Management de la qualité totale.

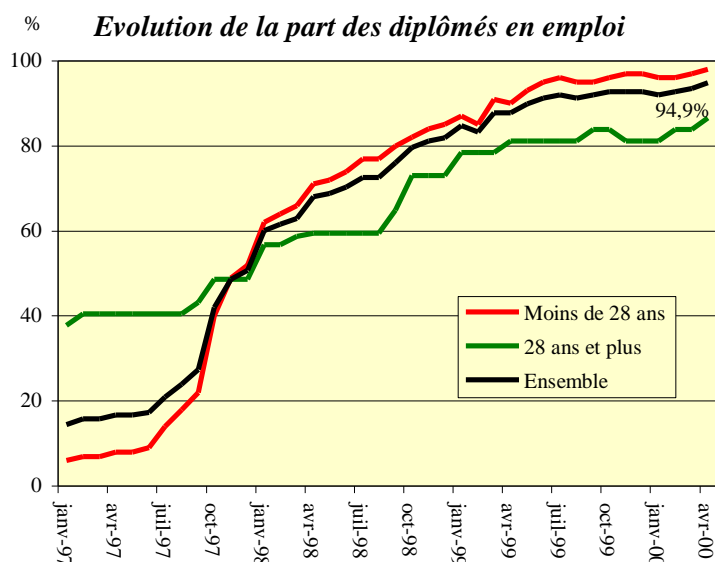
¹ Martinelli Daniel, Molinari Mickaële, « L'insertion professionnelle en 1999 des diplômés de l'enseignement supérieur de 1996 », Marseille, CEREQ, Document n°150, Série Observatoire, juin 2000.

Près de 8 diplômés sur 10 sont actuellement en CDI. Ce sont les étudiants issus d'un DESS de mathématiques ou d'informatique qui accèdent le plus à un emploi stable (95%). Les CDD concernent 9% des personnes interrogées, soit 10% des diplômés en emploi en avril 2000. Ce taux est plus faible que celui observé par le CEREQ chez l'ensemble des étudiants de DESS (15%). C'est parmi les diplômés de lettres, sciences humaines et sciences politiques que les CDD sont les plus répandus.

Un rapide accès à l'emploi

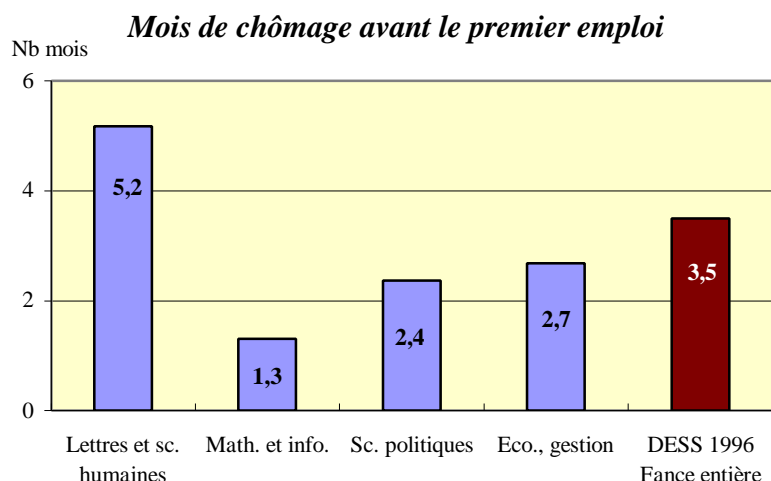
En avril 2000, 94,9% des diplômés de DESS promotion 1997 sont en emploi. Parmi eux, 98% des diplômés de moins de 28 ans sont en emploi contre 86,5% chez les 28 ans et plus.

Cette situation contraste avec celle visible en janvier 1997 : 37,8% des 28 ans et plus étaient en emploi contre 6% des moins de 28 ans.



Le temps moyen de recherche du premier emploi après le DESS est de 2 mois pour les diplômés promotion 1997 âgés de moins de 35 ans. L'insertion professionnelle est donc plus rapide que celle observée par le CEREQ chez l'ensemble des diplômés de DESS promotion 1996 (3,5 mois).

La période de recherche d'emploi varie selon les formations : de 1,3 mois chez les diplômés de mathématiques ou d'informatique à 5,1 mois chez ceux ayant obtenu un DESS de lettres ou de sciences humaines.



Les stages de DESS constituent souvent un tremplin pour le premier emploi : 23% des diplômés déclarent avoir trouvé leur premier emploi grâce à leur stage. Cependant, ce sont les candidatures spontanées qui sont les plus citées (24%). A noter aussi la faible part des emplois trouvés par l'ANPE ou l'APEC : 3%.

Par quel moyen avez-vous trouvé votre premier emploi ?

<i>Petites annonces dans la presse</i>	11%
<i>Petites annonces sur Internet</i>	5%
<i>Stage du DESS dans l'entreprise</i>	23%
<i>Relations personnelles</i>	16%
<i>Relations professionnelles antérieures</i>	11%
<i>Candidatures spontanées</i>	24%
<i>ANPE/APEC</i>	3%
<i>Agence d'intérim</i>	3%
<i>Autre</i>	5%
Total	100%

Plus des trois quarts des diplômés accèdent à un emploi de cadre

Dès leur premier emploi à l'issue du DESS, 67% des diplômés accèdent à un poste de cadre. Soit un taux supérieur à celui observé par le CEREQ chez les diplômés 1996 (59%). C'est chez les diplômés de mathématiques et d'informatique que les cadres sont les plus représentés (86%). Par contre ceux qui ont obtenu un DESS de sciences politiques ou d'économie-gestion s'orientent beaucoup plus vers des professions intermédiaires et des postes d'employés.

La bonne insertion visible dès le premier emploi se confirme 3 ans après l'obtention du diplôme : près de 8 diplômés sur 10 sont cadres.

Catégorie professionnelle des diplômés de DESS (en %)

<i>Formation</i>	<i>Premier emploi</i>					<i>Emploi 3 ans après l'obtention du DESS</i>				
	<i>Indép.</i>	<i>Cadre, pr. intel.</i>	<i>Pr. inter.</i>	<i>Employé, ouvrier</i>	<i>Total</i>	<i>Indép.</i>	<i>Cadre, pr. intel.</i>	<i>Pr. inter.</i>	<i>Employé, ouvrier</i>	<i>Total</i>
<i>Lettres et sc. Humaines</i>	5	76	5	14	100	0	68	11	21	100
<i>Math. et informatique</i>	3	86	0	11	100	0	94	0	6	100
<i>Sciences politiques</i>	6	56	13	25	100	18	71	6	6	100
<i>Eco. gestion</i>	6	54	10	30	100	14	69	10	6	100
Ensemble	5	67	7	21	100	8	77	7	8	100
<i>dont moins de 35 ans</i>	2	67	6	25	100	5	80	7	9	100
DESS 1996 France entière	0	59	34	6	100	1	68	25	5	100

Pour toutes les formations, la part des cadres a augmenté sur la période observée. La seule exception concerne les diplômés de lettres et de sciences humaines : leur taux de cadres a baissé de 8% au profit des professions intermédiaires (6% de hausse) et des postes d'employés (7% de hausse).

Notons aussi la part non négligeable des professions indépendantes chez les diplômés de l'université de Marne-La-Vallée : 5% dès le premier emploi et 8% trois ans après l'obtention du DESS.

Des salaires élevés

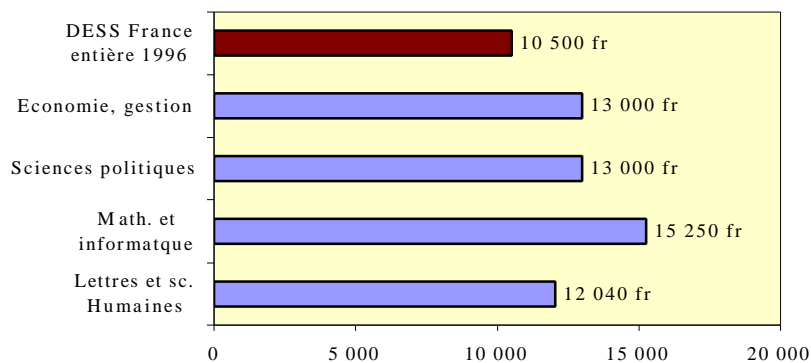
On observe des disparités dans les niveaux de salaire selon les filières. En effet, 38% des diplômés déclarent gagner plus de 15 000 francs nets par mois mais ils sont seulement 17% dans ce cas parmi ceux qui sortent d'un DESS de lettres ou de sciences humaines. A l'opposé, 59% des diplômés d'un DESS de mathématiques ou d'informatique déclarent gagner plus de 15 000 francs nets par mois.

Salaires mensuels nets pour l'emploi occupé en avril 2000 (en %)

Formation	Moins de 10 000 fr	De 10 000 à 11 999 fr	De 12 000 à 14 999 fr	15 000 fr et plus	Total
<i>Lettres et sc. Humaines</i>	39	6	39	17	100
<i>Math. et informatique</i>	3	9	29	59	100
<i>Sciences politiques</i>	18	24	24	35	100
<i>Eco. gestion</i>	14	19	35	33	100
Ensemble	15	14	32	38	100

Le salaire médian pour l'emploi occupé en avril 2000 s'élève à 13 300 francs, se situant bien au-dessus de celui de l'ensemble des diplômés de DESS promotion 1996 (10 500 francs). Il varie toutefois de façon significative selon les filières : de 12 040 francs chez les diplômés de lettres et sciences humaines à 15 250 francs chez les diplômés de mathématiques et informatique.

Salaires médians 30 mois environ après l'obtention du DESS



Le salaire médian pour le premier emploi occupé après le DESS s'élève à 12 000 francs nets. Sur la période observée le salaire médian a donc progressé de 11%. De fait, parmi les diplômés ayant occupé au moins deux emplois depuis le DESS, 66% ont vu leur rémunération mensuelle nette progresser entre leur premier emploi et leur emploi en avril 2000.

Bilan

Le taux d'emploi, la stabilité dans l'emploi, la durée de la recherche d'emploi, la proportion de cadres et le salaire sont favorables aux diplômés de DESS 1997 de l'Université de Marne-la-Vallée, en particulier aux DESS de mathématiques, informatiques et sciences politiques. La situation des DESS de l'Université de Marne-la-Vallée est meilleure que celle de l'ensemble des DESS de France interrogés par le CEREQ. Deux facteurs semblent pouvoir l'expliquer. Tout d'abord, l'embellie du marché du travail : les diplômés de DESS de l'Université de Marne-la-Vallée sont arrivés sur le marché un an après ceux de l'enquête nationale du CEREQ. Ensuite, un marché régional du travail porteur : le tiers des cadres français vivent en région parisienne et 79% des diplômés 1997 interrogés y travaillent.

