

Peu de sorties sans diplôme pour les entrants en licence en 2009

Cette étude s'intéresse aux parcours de l'ensemble des entrants en licence en 2009, afin d'interroger la notion de décrochage et de sortie sans diplôme. Alors que la plupart des analyses place la focale sur l'année qui suit la première année de licence, ici l'approche privilégiée est longitudinale et prouve que les sorties sans diplôme sont marginales, multifformes et dont les facteurs sont le plus souvent extérieurs à l'université.

Seuls 12 % des entrants en L1 ne se réinscrivent pas l'année suivante

A la rentrée 2009-2010, 1 143 bacheliers 2009 se sont inscrits en première année de licence à l'UPEMLV. A l'issue de cette première année, ils sont nombreux à quitter l'UPEMLV (quatre sur dix). Pourtant une large majorité poursuit ses études ailleurs (71 % d'entre eux). Finalement, peu d'étudiants ne sont pas en études un an après leur entrée à l'université : cela ne concerne que 12 % des bacheliers 2009. De plus, tous n'arrêtent pas définitivement leurs études puisque 37 % d'entre eux reprennent leurs études plus tard. En définitive, seuls 7 % des bacheliers arrêtent leurs études après une première année à l'université : un taux cinq fois inférieur au taux de départ de l'UPEMLV après la première année de licence. Pourtant, c'est bien ce taux de départ qui est souvent cité pour évaluer l'échec des entrants à l'université. Par conséquent, si habituellement le zoom est fait sur la première année de licence et le devenir à l'issue de cette dernière, la démarche de cette étude est de prendre du recul sur l'entrée dans le supérieur et de retracer les parcours de façon longitudinale.

Devenir des bacheliers 2009 à l'issue de la première année de licence

	Effectif	%	dont à l'UPEMLV
Passent en année supérieure	524	46%	92%
en licence	504	44%	96%
en BTS	9	1%	-
dans une autre formation	11	1%	9%
Se réinscrivent en 1ère année	442	39%	43%
en licence	219	19%	76%
en BTS	124	11%	-
en DUT	44	4%	53%
dans un autre bac + 1	55	5%	-
Se réorientent à un niveau inférieur	42	3%	-
Ne se réinscrivent pas	135	12%	-
Ensemble des bacheliers	1143	100%	59%

Source : Enquête parcours des bacheliers 2009, OFIPE, 2013

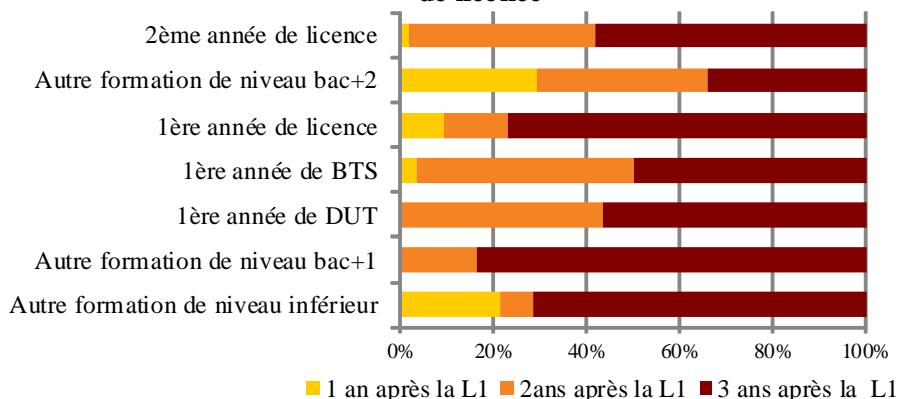
A l'issue de leur première année de licence, près de la moitié des bacheliers 2009 (46 %) accèdent à une formation de niveau bac + 2, pour la plupart en deuxième année de licence (44 % des bacheliers) dont 4 % changent d'établissement. Près de quatre bacheliers sur dix se réinscrivent en première année, le plus souvent en licence (19 %, dont un quart dans une autre université) mais aussi en BTS (11 %), en DUT (4 %) ou dans une autre formation (5 %). Il s'agit par exemple de diplômes d'état du secteur paramédical et social ou de formations d'écoles spécialisées en commerce, informatique, communication... Enfin, une minorité se réoriente dans des formations de niveau bac ou inférieur au bac (3 %).

Si 63 % des bacheliers se réinscrivent en licence, 22 % se réorientent dans une autre formation. Au final, un quart des diplômés qui poursuit des études ne se réinscrit pas en licence et 7 % d'entre eux accèdent directement à une deuxième année : ces derniers sont nombreux à avoir quitté l'UPEMLV avant Noël (58 %) et certains (14 %), ne sont même jamais venus en cours afin d'intégrer une autre formation.

Les bacheliers 2009 ont, pour la grande majorité, poursuivi des études longues après l'obtention de leur bac. En effet, 83 % d'entre eux ont été inscrits durant au moins trois ans. Logiquement, la durée des études après la première année de licence varie selon le type de poursuite d'études et selon le nombre d'années nécessaires pour obtenir le diplôme préparé. Ainsi, les bacheliers qui s'orientent en deuxième année de BTS ou de DUT sont plus nombreux à ne poursuivre leurs études que durant un an après la première année de licence que ceux qui s'inscrivent en deuxième année de licence (45 % contre 2 %).

Toutefois, la réorientation vers une formation plus courte que la licence n'est pas incompatible avec une poursuite d'études vers un diplôme de niveau supérieur puisque 35 % des réorientés en BTS ou DUT, quel que soit le niveau d'entrée, complètent ensuite leur diplôme par une licence professionnelle ou une troisième année de licence générale.

Durée des études selon la formation après la 1ère année de licence



Source : Enquête parcours des bacheliers 2009, OFIPE, 2013

43 % des bacheliers 2009 sont diplômés du supérieur

A l'issue de trois années d'études après leur bac, 43 % des bacheliers 2009 sont diplômés de l'enseignement supérieur : 32 % ont obtenu un diplôme de niveau bac + 3, essentiellement une licence (97 %). De plus, 11 % ont obtenu un diplôme de niveau bac + 2 : principalement un BTS (68 %) et un DUT (27 %).

Parmi ceux qui ne sont pas diplômés au moment de l'observation, 64 % sont inscrits dans une année diplômante, soit 26 % des bacheliers. Ils sont inscrits en troisième année de licence, licence professionnelle, deuxième année de DUT ou de BTS, et peuvent être diplômés de l'enseignement supérieur à l'issue de l'année 2012-2013. La plupart de ces bacheliers a connu un parcours d'études continu depuis l'obtention du bac (93 %). Leur retard dans leur parcours s'explique par un redoublement ou une réorientation dans un autre diplôme, et pour les deux tiers d'entre eux, l'année suivant la première année de licence. Seule une minorité d'étudiants parmi ceux qui sont dans une année diplômante a connu une interruption d'études (7 %). Pour la plupart, cette interruption a eu lieu l'année suivant la première année de licence (84 %) et n'a duré qu'un an avant une réorientation dans un autre diplôme que la licence (essentiellement en BTS) l'année suivante. Finalement, seuls 14 % des bacheliers qui sont en études au moment de l'enquête ne sont pas dans une année diplômante.

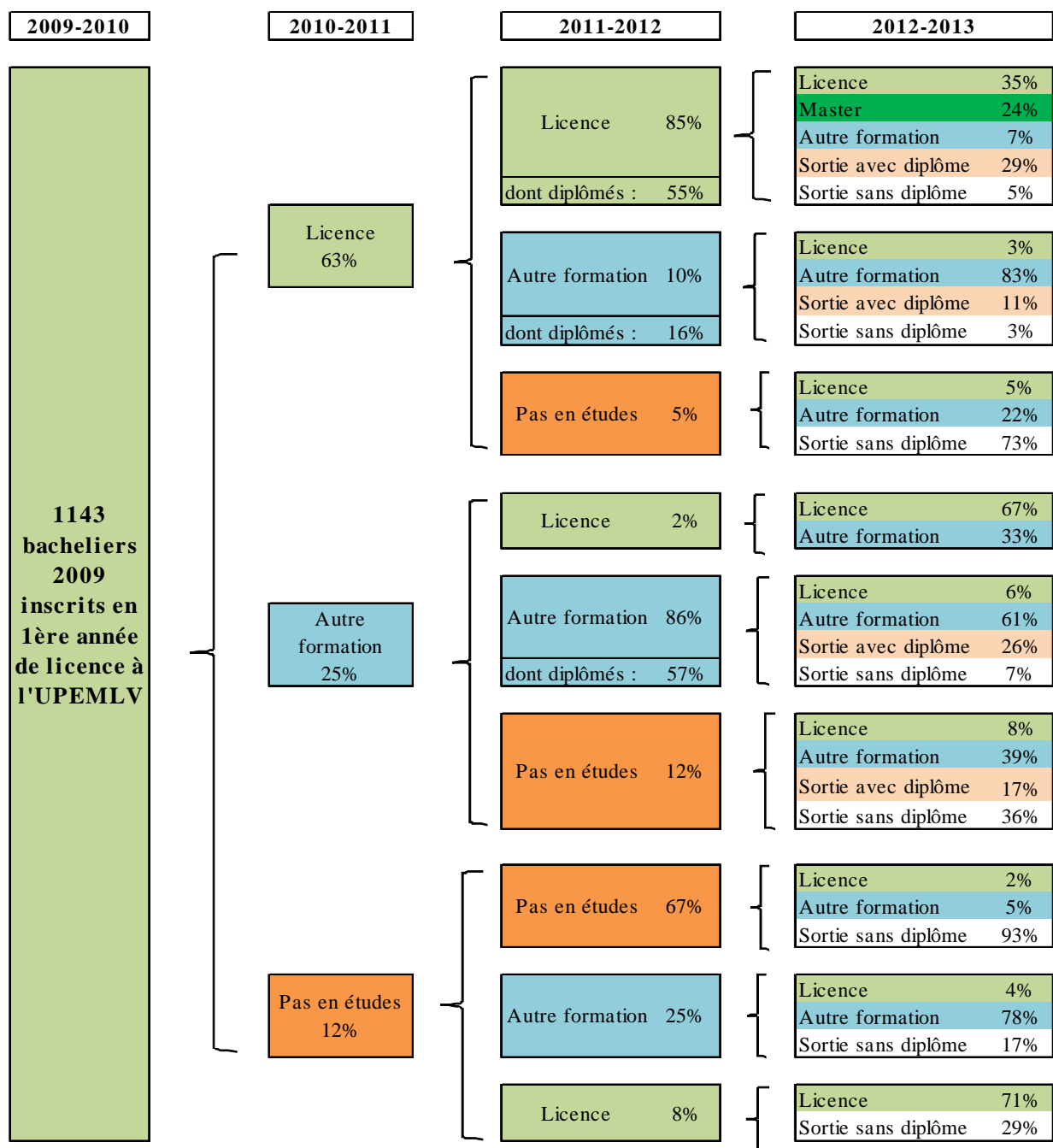
Au final, trois ans après leur entrée à l'université, 70 % des bacheliers 2009 sont diplômés ou engagés dans des cursus diplômants à court terme. Seuls 16 % des bacheliers sont sortis de l'enseignement supérieur sans y avoir obtenu un diplôme, quoiqu'une reprise d'études soit toujours possible.

Bilan des diplômes obtenus ou préparés 4 ans après le bac

Diplômes obtenus avant 2012-2013	Diplôme obtenu de niveau bac+3	32%
	Dont licence	97%
	Dont licence professionnelle	2%
	Autre	1%
	Diplôme obtenu de niveau bac+2	11%
	Dont DUT	68%
Pour les non diplômés (diplôme en cours)	Dont BTS	27%
	Autre diplôme de niveau inférieur	1%
	Dans une année diplômante	26%
	Dont licence	57%
	Dont licence professionnelle	3%
	Dont DUT	3%
Inscrits dans une année non diplômante	Dont BTS	19%
	Sortie sans diplôme	14%
	Ensemble des bacheliers 2009	100%

Source : Enquête parcours des bacheliers 2009, OFIPE, 2013

Parcours des bacheliers 2009 entrants en 1ère année de licence en 2009-2010



Source : Enquête parcours des bacheliers 2009, OFIPE, 2013

Méthodologie

Une cohorte est un groupe de personnes qui partage un même événement à un moment donné. Suivre une cohorte d'étudiants sur plusieurs années permet d'appréhender la façon dont les parcours se différencient, à plus ou moins long terme, et permet d'évaluer la durée nécessaire pour obtenir un diplôme. Cette étude porte sur 1 143 bacheliers ayant obtenu leur bac en 2009 et inscrits à l'UPEMLV en première année de licence à la rentrée 2009-2010.

Parmi eux :

- 500 bacheliers sont restés inscrits à l'UPEMLV jusqu'à l'obtention d'un diplôme, ou, le cas échéant, y sont encore inscrits au moment de l'enquête : leur parcours a pu être retracé à partir de l'exploitation de la base de données APOGEE, qui rassemble les informations administratives et pédagogiques des étudiants de l'université.
- 643 bacheliers ont quitté l'UPEMLV avant d'y avoir obtenu un diplôme :
 - 416 ont quitté l'établissement à l'issue de leur première année de licence,
 - 161 ont quitté l'établissement après deux inscriptions,
 - 66 ont quitté l'établissement après trois inscriptions.

Afin de retracer leur parcours, une enquête a été menée par téléphone et dans une moindre mesure par mail. Celle-ci a permis de recueillir 489 questionnaires, soit un taux de réponse à l'enquête de 76 %.

Au final, le taux de parcours connu parmi l'ensemble des bacheliers 2009 est de 86 %. Toutefois, afin de ne pas surestimer les poursuites d'études, les statistiques ont été redressées.

Les sortants sans diplôme : un public hétérogène

Trois ans après leur première inscription dans l'enseignement supérieur, 16 % des bacheliers 2009 ne sont plus en études et n'ont pas obtenu de diplôme depuis l'obtention du bac.

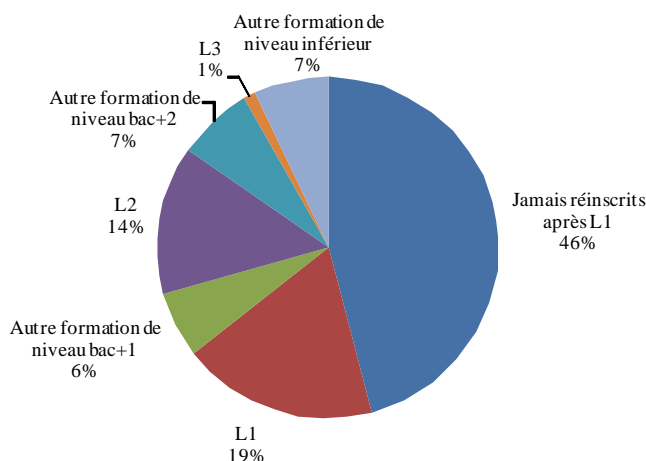
Pour 46 % d'entre eux, il s'agit d'un arrêt immédiat et durable de leur parcours d'études : ils ne se sont jamais réinscrits à l'issue de leur première année de licence à l'UPEMLV. Ces bacheliers sortis sans diplôme ont des profils proches de la typologie dressée dans le rapport de l'Observatoire national de la vie étudiante sur les sorties sans diplôme de l'université (2009). En effet, parmi les sortants sans diplôme, on retrouve en premier lieu des bacheliers qui se sont peu investis dans leurs études, et qui avaient finalement peu d'attente de l'institution. A leur entrée à l'université, les bacheliers jamais réinscrits après leur première année de licence étaient nombreux à ne pas avoir d'objectif de niveau de diplôme à atteindre (un quart d'entre eux). Et ce manque de projet professionnel est lié à

cette « orientation improvisée » (pour reprendre les termes des auteurs) qui les conduit à sortir précocement de l'université. En effet, seul un tiers d'entre eux a suivi les cours jusqu'au bout de l'année. Pourtant, de façon générale, ces étudiants portent un regard plutôt positif sur leur première année de licence en termes d'intérêt des cours, d'ambiance et de relation avec les étudiants, etc. Ils sont en revanche un plus nombreux à ne pas être satisfaits de l'encadrement et du suivi des cours par l'équipe pédagogique. Mais l'abandon des études par lassitude ne semble pas l'emporter sur l'envie de travailler, qui est évoqué par plus d'un bachelier sur deux comme élément contribuant de façon importante à la décision d'arrêt des études. Toutefois, ceci ne semble pas être lié à des difficultés financières : ceux qui souhaitaient travailler n'évoquent pas plus que les autres un manque de ressources (17 %).

Les auteurs du rapport sur les sorties sans diplôme de l'université résument bien la situation de ces étudiants : « s'ils sont dans une démarche d'expérimentation de l'enseignement supérieur, et de l'université en particulier, ils ne parviennent pas à définir concrètement ce qu'ils en attendent. ».

Par ailleurs, plus de la moitié des sortants sans diplôme (54 %) ont poursuivi des études après leur première année de licence. Si celles-ci n'ont pas été sanctionnées par un diplôme, ces étudiants ont davantage persévéré dans leurs études avant d'y mettre un terme. En effet, plus de la moitié de ces étudiants sont allés aux cours de licence jusqu'à la fin de l'année et 14 % avaient même validé leur année. Avant d'arrêter leurs études, 62 % étaient inscrits en licence, et 45 % d'entre eux avaient dépassé la première année. De plus, 38 % étaient inscrits dans d'autres formations (BTS, DUT, etc.) avant d'arrêter leurs études : 13 % étaient inscrits à un niveau bac + 2 et 11 % à un niveau bac + 1. Les autres étaient issus de formations spécialisées de niveau inférieurs (CAP, formation d'agent d'escalier, de sureté, etc.). Leur investissement plus fort dans les études (comparativement aux autres sortants sans diplôme) s'exprime également par une ambition plus importante dès leur entrée dans le supérieur : la moitié d'entre eux visait l'obtention d'un diplôme de niveau bac + 3, et un tiers l'obtention d'un titre de niveau I.

Formation la plus élevée atteinte avant l'arrêt des études



Source : Enquête parcours des bacheliers 2009, Ofipe, 2013

Pour aller plus loin

THEOPHILE Nadine

Les départs de l'Université Paris-Est Marne-la-Vallée

Université Paris-Est Marne-la-Vallée, OFIPE, Note Ofipe n°7, novembre 2012.

BARRE Yann, THEOPHILE Nadine

54 % des entrants à l'UPEMLV passent en 2ème année

Université Paris-Est Marne-la-Vallée, OFIPE, Ofipe résultats n°116, novembre 2011.

Observatoire de la vie étudiante (OVE)

Sortir sans diplôme de l'Université, comprendre les parcours d'étudiants

La Documentation française, 2009.